

ABRIL 2024

## 1 CRECIMIENTO ECONÓMICO 2023

Honduras registró en 2023 un crecimiento económico de 3.6%, menor al 4.1% registrado en 2022 y se espera que para los próximos 2 años se sitúe entre 3.5%-4.5%.

## 2 INFLACIÓN

En marzo del 2024, alcanzando una variación interanual de 4.76% y la inflación de alimentos una variación de 4.20%, ubicándose dentro del rango meta de 4±1.

## 3 GASTO DEL GOBIERNO

El gasto total de gobierno, al 17 de abril de 2024 suma L46,734.28 millones. El 83% de la composición del gasto público del gobierno central se mantiene concentrada en servicios personales, deuda pública y transferencias.

## 4 INVERSIÓN EXTRANJERA DIRECTA

la Inversión Extranjera Directa (IED) en el país alcanzó los US \$1,076.4 millones al cierre del 2023, no obstante, aproximadamente el 96% es reinversión de utilidades.

## 1 CRECIMIENTO ECONÓMICO DEL 2023



Honduras registró en 2023 un crecimiento económico de 3.6%, menor al 4.1% registrado en 2022.



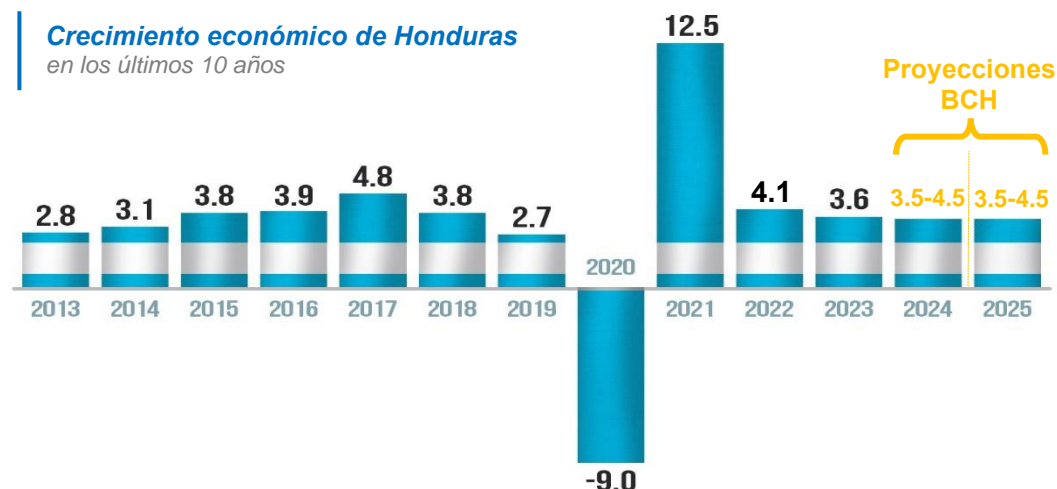
Esta cifra se debe principalmente al comportamiento del Consumo Privado y la Inversión Privada, impulsado por remesas familiares.



Por su parte, los proyectos residenciales y comerciales aportaron al aumento de préstamos bancarios a favor de las empresas y hogares.

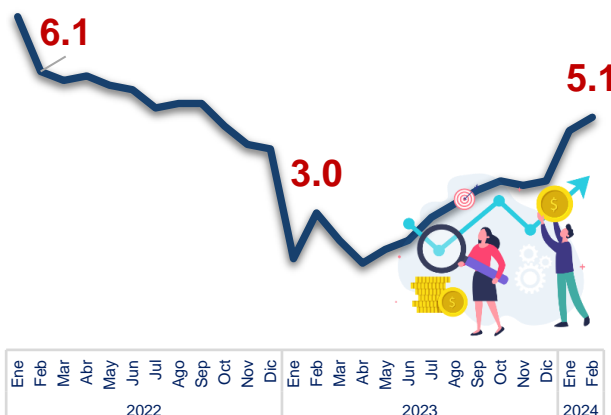


Para los próximos 2 años, el BCH espera que el crecimiento se sitúe entre 3.5% a 4.5%, situación atribuida por un aumento en el consumo y la inversión privada.



## 2 TENDENCIA ECONÓMICA EN 2024

**Índice Mensual de Actividad Económica**  
Variación acumulada al mes de febrero 2024



Al mes de febrero 2024, la tendencia de la actividad económica es positiva, impulsada por sectores como intermediación financiera, comercio, así como la recuperación en la Industria Manufacturera.

Sin embargo, el sector agrícola se mantiene en niveles similares al año pasado debido a reducciones en el cultivo de camarón, tilapia, palma africana y café.

Fuente: Elaborado por GPE/COHEP con datos del BCH

## 3 COMPORTAMIENTO DE LA INFLACIÓN Y PERSPECTIVAS

Inflación General

**4.76%**

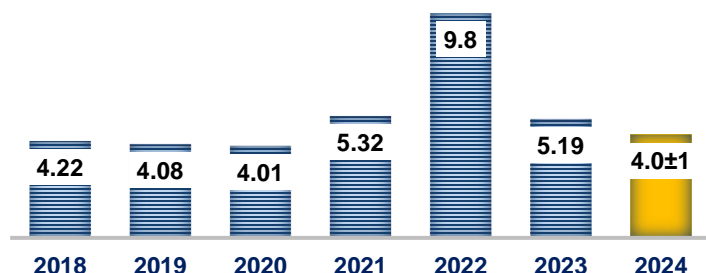
Inflación de Alimentos

**4.20%**

MARZO 2024  
(Variación Interanual)

En marzo del 2024, la variación del Índice de Precios al Consumidor (IPC) mostró una desaceleración alcanzando una variación interanual de 4.76%, ubicándose por tercer mes consecutivo dentro del rango de tolerancia de mediano plazo establecido por la Autoridad Monetaria (4.0% ± 1.0 pp).

HONDURAS INFLACIÓN ANUAL  
(FIN DE AÑO %)



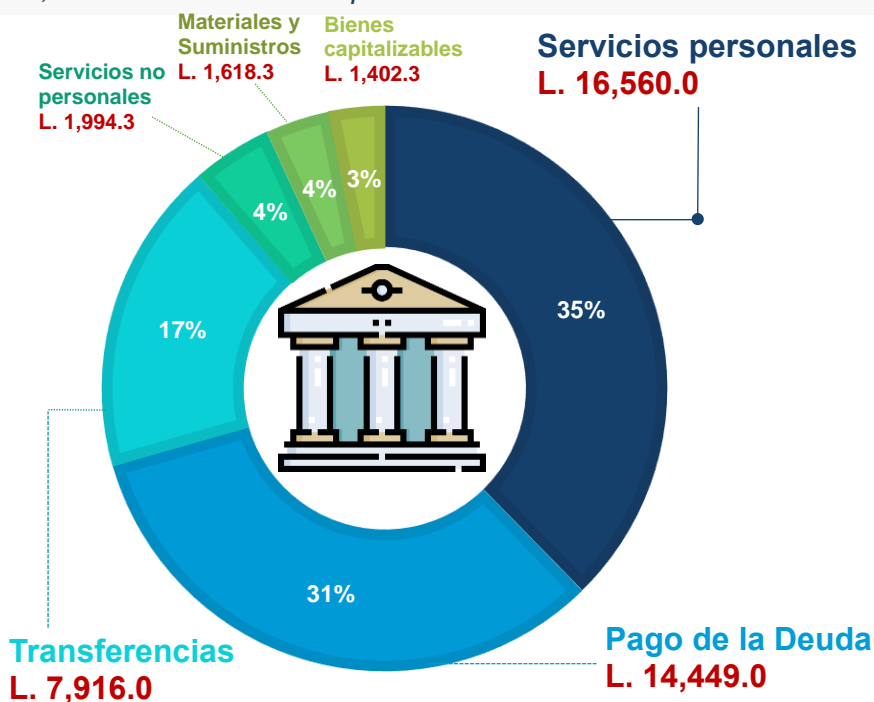
Fuente: Elaborado por el COHEP con datos del BCH

La desaceleración de la inflación se atribuye principalmente a:

- Una moderación en el aumento de precios de alimentos consumidos fuera del hogar, así como en artículos de recreación y cultura.
- Un menor impacto del aumento en los precios de combustibles para uso vehicular y doméstico en comparación con el mes anterior.

## 4 GASTO DEL GOBIERNO EN EL 2024

El gasto total de gobierno al 17 de abril de 2024  
46,734.28 millones de lempiras



Fuente: Elaborado por el COHEP con datos de la de la Secretaría de Finanzas

El **83%** de la composición del gasto público del gobierno central se mantiene concentrada en:

1. El pago de salarios (servicios personales) con un 35%
2. El pago de la deuda pública con un 31%.
3. Las transferencias y donaciones con un 17%

Por el contrario, el grupo de gasto de materiales y suministros donde se incluyen egresos como la compra de productos farmacéuticos y medicinales representó el 4% del total de gastos, con un monto de 1,618.3 millones de lempiras.

## 5 RESUMEN MONETARIO | Al 11 de Abril 2024



**SALDO RESERVAS  
INTERNACIONALES NETAS**  
US\$7,199.8 Millones  
disminuyó en **US\$868.3**  
(4.6 meses de importación)



**REMESAS  
FAMILIARES**  
US\$ 2,462.6 millones  
Aumentó **US\$87.9**  
millones (+3.7%)



**TIPO DE CAMBIO (venta)**  
Precio al 24 de  
abril 2024  
L 24.79  
Depreciación de **0.45%** con  
respecto al 2023

\*Variaciones interanuales

Fuente: elaboración propia GPE/COHEP con datos del BCH

## 6 INVERSIÓN EXTRANJERA DIRECTA

La Inversión Extranjera Directa (IED) alcanzó

**US\$1,076.4**  
**Millones**

Al cierre del 2023, representando un aumento del  
**17%**

Sin embargo, es importante destacar que  
aproximadamente el **96%**  
de este monto corresponde a

**REINVERSIÓN DE UTILIDADES**

El alto porcentaje de reinversiones de utilidades puede asociarse con la **dificultad** para convertir las ganancias a dólares, por las limitantes en el acceso a la divisa en el mercado local, que impidió la repatriación de utilidades a los países de origen de la IED.

Es decir, el aumento de la IED podría asociarse más a las complicaciones para acceder a divisas que con la capacidad del país para atraer y retener inversiones extranjeras.



Fuente: Elaborado por GPE/COHEP con datos del BCH. 2024

## 7 ÍNDICE DE CONFIANZA DE LA INVERSIÓN EXTRANJERA DIRECTA

Estos son los **20** factores más determinantes que toman en cuenta los inversionistas extranjeros para hacer negocios:

- |  |  |
|--|--|
|  1. Capacidades tecnológicas e innovadoras                                  |  11. Nivel de habilidades/talento de la fuerza laboral    |
|  2. Eficiencia de los procesos legales y regulatorios                       |  12. Entorno de seguridad general                         |
|  3. Facilidad de mover capital hacia y desde el país                         |  13. Disponibilidad de materias primas y otros insumos    |
|  4. Transparencia de las regulaciones gubernamentales y falta de corrupción |  14. Cadena de suministro diversificada                  |
|  5. Fortaleza de los derechos de inversor y de propiedad                   |  15. Disponibilidad de capital financiero en el mercado |
|  6. Capacidades de investigación y desarrollo                              |  16. Desempeño económico nacional                       |
|  7. Tasas impositivas y facilidad de pago de impuestos                     |  17. Disponibilidad de tierra/recursos naturales        |
|  8. Calidad de la infraestructura digital                                  |  18. Costo de la mano de obra (salario mínimo)          |
|  9. Incentivos gubernamentales para inversionistas                         |  19. Tamaño del mercado doméstico                       |
|  10. Participación del país en acuerdos comerciales                        |  20. Calidad de la infraestructura física               |

Esta lista de factores aplicable para todos los países remarca la importancia para que **HONDURAS** trabaje en mejorar su entorno empresarial y reducir la incertidumbre, con el objetivo final de atraer a inversionistas extranjeros y generar empleos de calidad.

Fuente: Índice de Confianza en la Inversión Extranjera Directa de Kearney 2024