

SEPTIEMBRE 2024

1 INFLACIÓN AGOSTO 2024

Al mes de agosto de 2024, la inflación interanual de bienes y servicios general alcanzó un 4.99%. En comparación, la inflación en el sector de alimentos fue del 5.61%.

2 ÍNDICE DE ACTIVIDAD ECONÓMICA

En julio, la actividad económica mostró un dinamismo del 3.9% en la serie acumulada del IMAE. Sin embargo, hasta la fecha, en 2024 no se han registrado aceleración o impulso económico positivo para este

3 CRÉDITO A LOS SECTORES PRODUCTIVOS

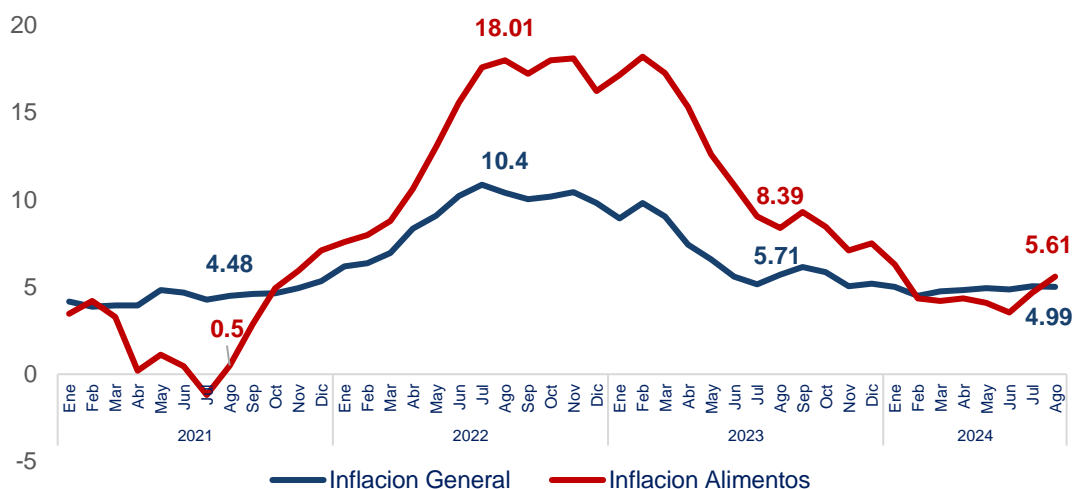
A julio del 2024 los préstamos vigentes a sectores productivos del país, ajustados por inflación, han experimentado una reducción promedio mensual del -3%

4 INGRESOS TRIBUTARIOS

Al 23 de septiembre de 2024, la recaudación de ingresos tributarios suma un total de 111,899.9 millones de lempiras, representando el 71% de la recaudación esperada.

1 COMPORTAMIENTO DE LA INFLACIÓN

De acuerdo con el Índice de Precios al Consumidor (IPC) de agosto de 2024, publicado por el Banco Central de Honduras, la inflación interanual de bienes y servicios generales alcanzó un 4.99%. En comparación, la inflación en el sector de alimentos fue del 5.61%.



INFLACIÓN GENERAL

La variación interanual de la inflación de bienes y servicios generales se ubicó por debajo del nivel registrado en agosto de 2023. Este comportamiento se debe a la reducción en los precios de ciertos granos básicos y a la disminución en el precio internacional del combustible diésel.

Sin embargo, la inflación general se mantiene por encima del promedio registrado durante el año 2024.



INFLACIÓN DE ALIMENTOS

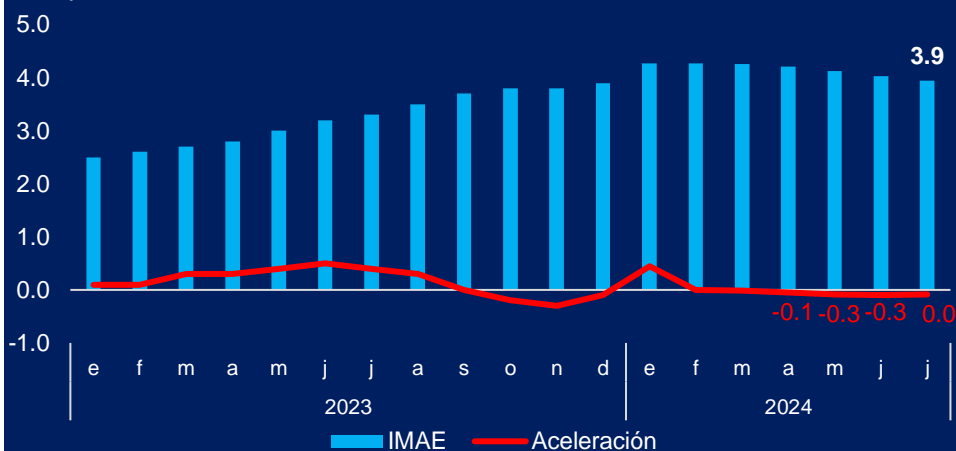
En contraste, la variación interanual de la inflación de alimentos sigue afectada por los efectos adversos del cambio climático.

Estos impactos han reducido la productividad y producción en el sector agrícola, incrementando los precios de algunos vegetales y granos básicos consumidos por la población hondureña.

Fuente: Elaborado por GPE/COHEP con datos del BCH

2 ÍNDICE MENSUAL DE ACTIVIDAD ECONÓMICA

En julio, la actividad económica creció un 3.9% en la serie acumulada de tendencia ciclo. Sin embargo, es importante destacar que, a pesar de esta cifra, la aceleración o impulso económico para julio de 2024 se mantiene en 0%. Además, en lo que va del año, no se ha registrado una aceleración positiva en este indicador.



El comportamiento positivo lo continúan liderando actividades económicas como la intermediación financiera (+14.1%), seguida por electricidad y agua (9.1%), construcción (8.3%) y comercio (5.7%).



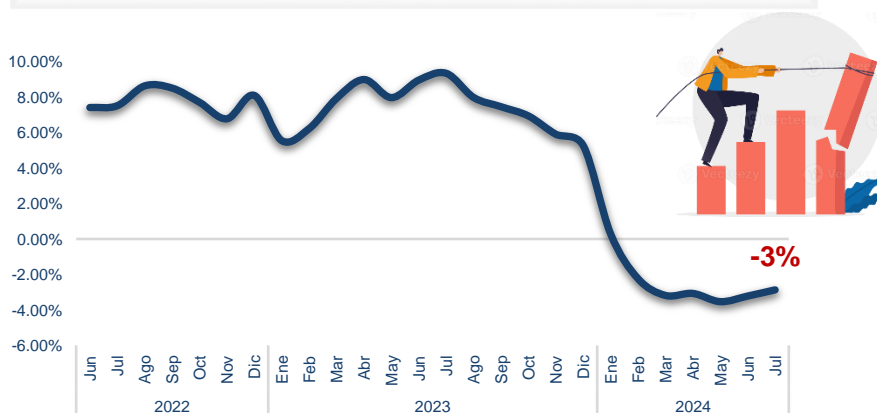
Sin embargo, la industria manufacturera y sector agrícola desaceleraron su actividad en -1.7% y -1.3% respectivamente.

Fuente: Elaborado por el COHEP con datos del BCH

3 CRÉDITO DEL SECTOR PRODUCTIVO

Según datos publicados por la Comisión Nacional de Bancos y Seguros, los préstamos vigentes a sectores productivos del país, ajustados por inflación, han experimentado una **reducción promedio mensual del -3% durante el 2024**.

Variación de los Créditos en Términos Reales a los Sectores Productivos



La caída en la demanda de crédito desde agosto de 2023 podría estar vinculada a un entorno de incertidumbre económica y política, así como expectativas negativas por parte de los sectores productivos. Además, este comportamiento sugiere que los productores están reduciendo sus inversiones, limitando la expansión de proyectos y frenando la adquisición de bienes de capital.

Dado que el crédito es un motor clave para el crecimiento económico, una disminución en los préstamos en términos reales podría estar correlacionada con una desaceleración en la actividad económica general del país.

Fuente: Elaborado por la GPE/COHEP en base a información de la CNBS. Septiembre 2024

Nota: se incluyen solamente los créditos vigentes de instituciones y sociedad financieras en agricultura, silvicultura, ganadería, avicultura, apicultura, pesca, minería, industrias, exportaciones, servicios, telecomunicaciones y comercio.

4 COMPORTAMIENTO DE LOS INGRESOS TRIBUTARIOS

Al 23 de septiembre de 2024



	Total, Recaudado	Total, Esperado 2024	% de Recaudación
TOTAL, Impuestos Recaudados (en millones de Lempiras)	L111,899.96	L157,086.90	71%
Retención en la Fuente	L5,249.78	L6,145.00	85%
Tasa de Seguridad Poblacional	L3,341.91	L4,335.20	77%
ACPV	L9,043.23	L11,740.20	77%
Impuestos Sobre la Venta (15%)	L48,097.54	L63,963.11	75%
A la Importación	L5,562.97	L7,409.10	75%
Otros Impuestos	L32,292.42	L49,794.29	65%
Impuesto Sobre la Renta a Personas Jurídicas	L8,312.11	L13,700.00	61%

Al 23 de septiembre de 2024, la recaudación de ingresos tributarios suma un total de 111,899.9 millones de lempiras, **representando el 71% de la recaudación esperada al finalizar el año.**

El **Impuesto sobre la Renta de Personas Jurídicas** presenta el menor porcentaje de recaudación, esta cifra podría estar influenciada por la desaceleración económica observada en los últimos meses, lo que sugiere una disminución en la actividad económica y, por lo tanto, en la recaudación tributaria.

Sin embargo, esta desaceleración no se ha reflejado de la misma manera en la recaudación de la **Retención en la Fuente**, dado que refleja el mayor porcentaje de recaudación entre los impuestos seleccionados.

Fuente: Elaborado por GPE/COHEP con datos de la Secretaría de Finanzas

5 RESUMEN MONETARIO | Al 12 de septiembre 2024



SALDO RESERVAS INTERNACIONALES NETAS
US\$6,828.2 Millones
disminuyó en **US\$778.1**

(4.4 meses de importación)



REMESAS FAMILIARES

US\$ 6,725.2 millones
Aumentó **US\$ 288.4 millones (+4.5%)**



TIPO DE CAMBIO (venta)
Precio al 23 de Septiembre 2024
L 24.9408

Depreciación de 0.75% con respecto al 2023

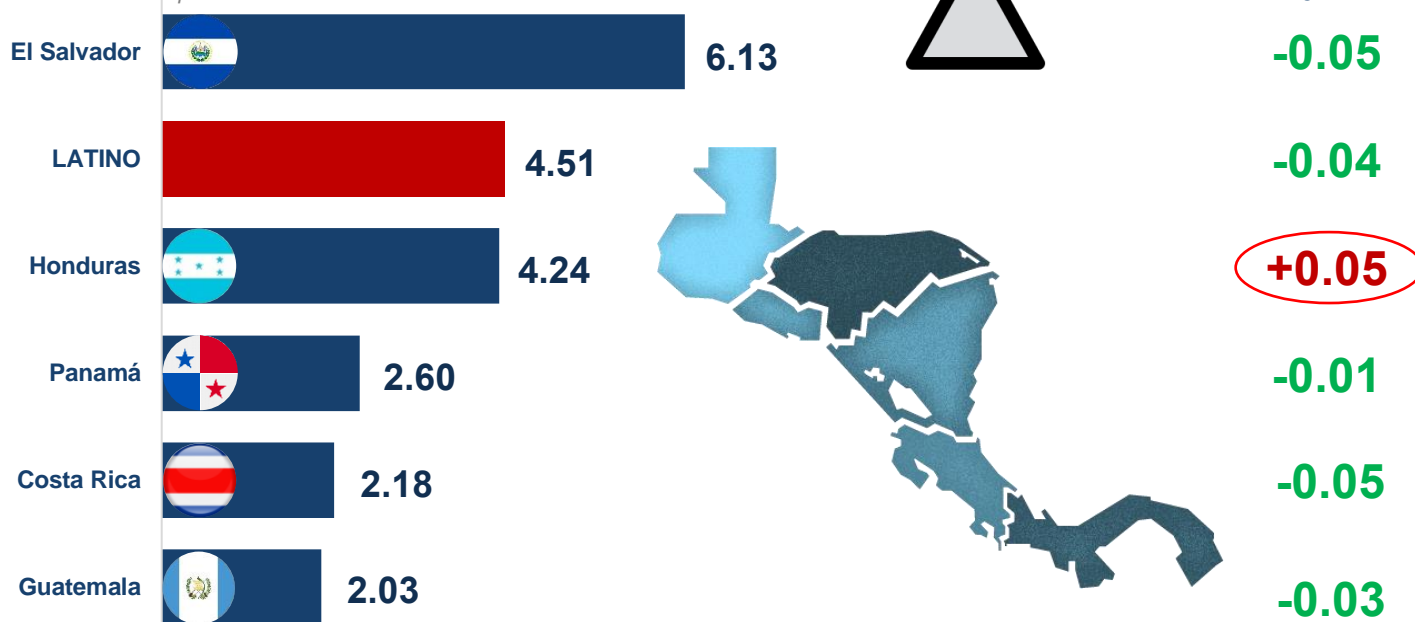
*Variaciones interanuales

Fuente: elaboración propia GPE/COHEP con datos del BCH

6 RIESGO PAÍS

COMPORTAMIENTO DEL EMERGING MARKETS BOND INDEX (EMBI)

Datos al 20 de septiembre



El EMBI para los países de América Central ha disminuido desde el 3 de septiembre; sin embargo, **Honduras es el único país de la región cuyo EMBI es actualmente más alto que al inicio del mes.**

El aumento en el riesgo percibido por los inversionistas en Honduras puede atribuirse a factores como:

- Decisiones abruptas por parte del gobierno como la salida de Honduras del CIADI¹ y la denuncia del Tratado de Extradición con Estados Unidos
- Percepción de condiciones económicas desfavorables como una ralentización económica, aumento de la inflación y el déficit de la balanza de pagos
- Cambios en la política económica reciente a través del incremento en la Tasa de Política Monetaria podrían estar generando cautela entre los inversionistas.
- Expectativas en políticas económicas de países vecinos como los posibles cambios en la tasa de interés por parte de la Reserva Federal de los Estados Unidos o el Banco Central de la Unión Europea

Fuente: Elaborado por la GPE/COHEP con datos del Emerging Markets Bond Index.
1 Centro Internacional de Arbitraje de Diferencias Relativas a Inversiones