

MARZO 2025

## 1 INFLACIÓN

Al cierre del mes de febrero, la inflación interanual general se ubicó en 4.75% superior al 4.27% alcanzada en febrero de 2023. En tanto, la inflación de alimentos se ubicó en 1.79%.

## 2 IMAE

El dinamismo de la actividad económica nacional registrada en enero 2025 refleja un crecimiento acumulado de 4.2%, levemente inferior al comportamiento del 2024 (4.9%).

## 3 COMERCIO EXTERIOR

A enero de 2025, el valor de las exportaciones hondureñas alcanzó US\$979.4 millones, 16% superiores al valor registrado en enero de 2024; en tanto, las importaciones registraron un valor US\$ 1,489.9de representando una disminución del -3.2%.

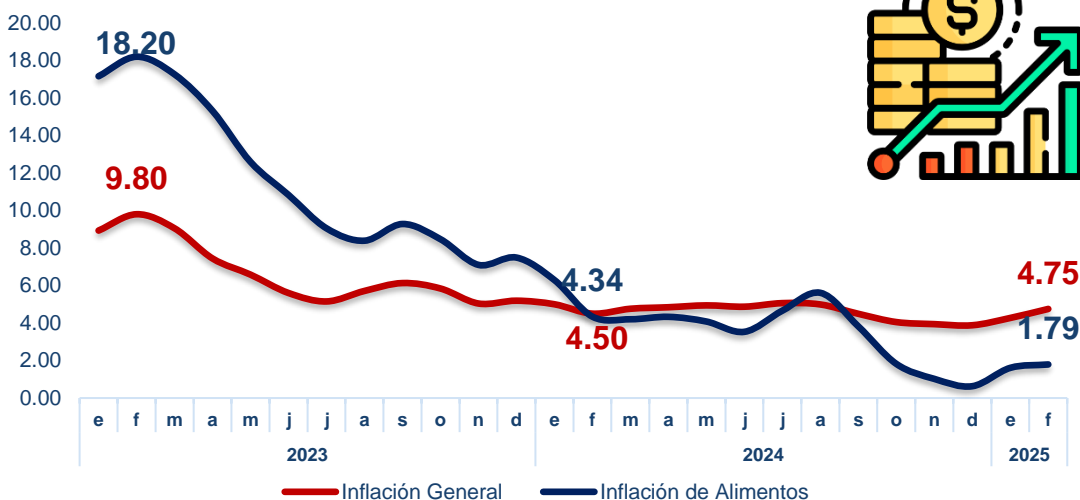
## 4 DEUDA PÚBLICA

Al 31 de diciembre de 2024, la deuda pública total ascendía a 17,300 millones de dólares, lo que representa un incremento del 4% equivalente a 700 millones de dólares.

## 1 INFLACIÓN

La inflación general de bienes y servicios se ubicó dentro del rango de tolerancia del estipulado por el Banco Central de Honduras (4.00% ± 1.0), tanto los resultados interanuales de enero y febrero 2025 muestra una tendencia al alza explicada por el incremento en el precio de los combustibles, alimentos y electricidad.

### HONDURAS: Inflación General y de Alimentos



Aunque la inflación se mantiene dentro de los niveles establecidos por la política monetaria, el aumento reciente en los precios de productos básicos podría generar riesgos que afecten negativamente la economía y el bienestar de la población.

### RUBROS QUE MÁS APORTARON A LA INFLACIÓN INTERANUAL

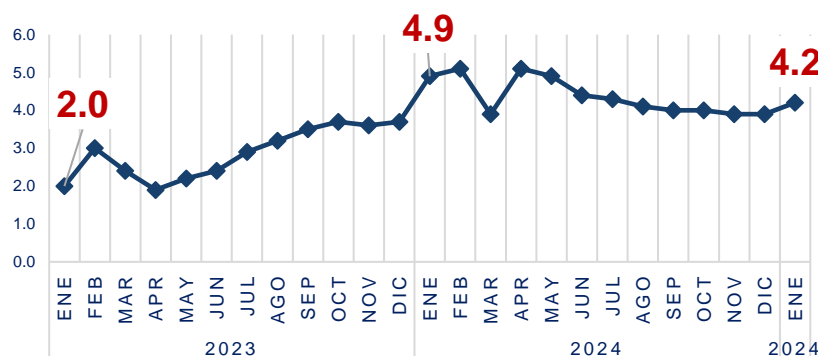
	Alimentos y Bebidas no Alcohólicas	1.1%
	Alojamiento, Agua, Electricidad, Gas y Otros Combustibles	0.9%
	Hoteles, Cafeterías y Restaurantes	0.4%
	Transporte	0.4%

Estos cuatro rubros explican el **58%** de la inflación total interanual para el mes de febrero

Fuente: Elaborado por GPE/COHEP con datos del BCH

## 2 INDICE MENSUAL DE ACTIVIDAD ECONÓMICA

SERIE ORIGINAL (ACUMULADA)



La producción nacional medida a través de la serie original del Índice Mensual de Actividad Económica (IMAE) registró en enero 2025 un crecimiento acumulado de 4.2%, levemente inferior al comportamiento del 2024 (4.9%).

Este comportamiento es explicado por la recuperación que han mostrado actividades como la Intermediación Financiera, correo y telecomunicaciones y comercio.



**SECTORES QUE MÁS  
APORTARON AL  
CRECIMIENTO ECONÓMICO  
EN ENERO**



Intermediación  
Financiera  
**+2.5%**



Correo y  
Telecomunicaciones  
**+0.7%**




Comercio,  
**+0.4%**

Fuente: Elaborado por GPE/COHEP en base a información del BCH

## 3 COMERCIO EXTERIOR

A enero de 2025, el valor de las exportaciones hondureñas alcanzó US\$979.4 millones, representando un crecimiento del 16% en comparación con el valor registrado en enero de 2024.

Este aumento se explica por el crecimiento del 51.8% en el valor de la exportación de la industria manufacturera explicado en su mayoría por la mejora en el precio internacional del café, aceite de palma, azúcar.



### COMERCIO EXTERIOR | ENERO DEL 2025

#### EXPORT



**US\$979.4**

Aumento Interanual de US\$136.6 millones  
**+16.2%**

#### IMPORT



**US\$1,489.9**

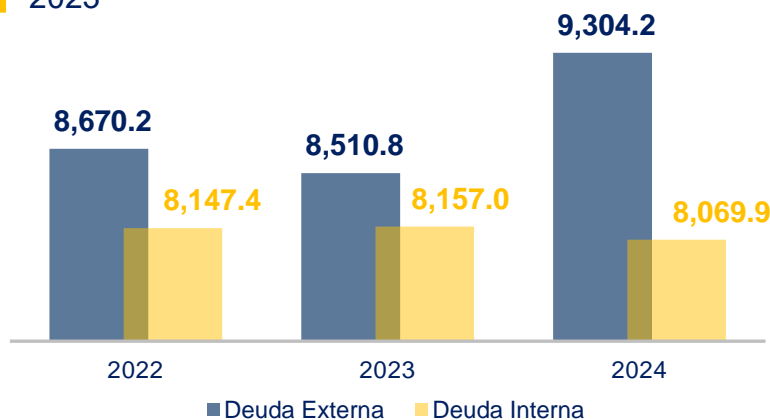
Disminución interanual de US\$49.7 millones  
**-3.2%**

En cuanto al valor de las importaciones, a enero de 2025 se registró un valor de US\$1,489.9 millones representando una reducción del -3.2% con respecto a enero de 2024. Esta reducción se explica una disminución en el valor de las importaciones de alimentos, materiales textiles, maquinarias y equipo de transporte.

Fuente: Elaborado por GPE/COHEP en base a información del BCH

## 4 DEUDA PÚBLICA

**17,300** millones de dólares en Deuda Pública al cierre del 2024 **+4%** con respecto al 2023

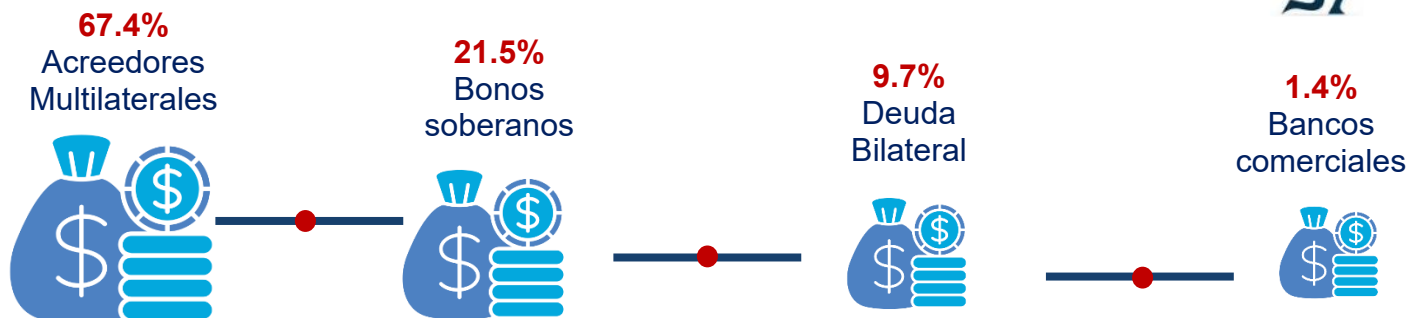


En 2024, la deuda externa del país registro un incremento de 790 millones de dólares impulsada principalmente por la emisión de bonos soberanos.

Aun así, el financiamiento multilateral continúa siendo la principal fuente de endeudamiento externo para el país.



### COMPOSICIÓN DE LA DEUDA EXTERNA:



Fuente: Elaboración Por el GPE/COHEP con datos de la Secretaría de Finanzas

## 5 RESUMEN MONETARIO | Al 13 de Marzo 2025



**SALDO RESERVAS INTERNACIONALES NETAS**  
US\$ 8,276.1 Millones  
aumentó en **US\$1,171.1**

(5.1 meses de importación)



**REMESAS FAMILIARES**  
US\$ 2,053.7 millones  
Aumentó **US\$341.7 millones (+20%)**



**TIPO DE CAMBIO (venta)**  
Precio al 26 de marzo 2025  
L 25.7415  
**Depreciación de 3.85%** con respecto al 2024

\*Variaciones interanuales

Fuente: elaboración propia GPE/COHEP con datos del BCH

## 6 REMESAS FAMILIARES

Los principales motivos de los hondureños para migrar son los siguientes:



3 de cada 10 personas lo hicieron para mejorar su calidad de vida



2 de cada 10 migraron por reunificación familiar



2 de cada 10 se vieron impulsados por problemas de desempleo.



De acuerdo con datos del Banco Central de Honduras, se espera que para fines de 2025 se superen

**9,800 millones de dólares**

en remesas familiares, lo que representa un

**aumento del 3%**

en comparación con 2024. Sin embargo, las nuevas políticas migratorias de la Administración Trump generan incertidumbre y podrían hacer que el monto proyectado sea ampliamente superado.

## IMPORTANCIA DE LAS REMESAS EN LOS INGRESOS DE LOS HOGARES HONDUREÑOS



En promedio se envían alrededor de:

**498 dólares mensuales**

Para (1) de cada (3) beneficiarios es la

**Principal fuente de ingresos**



Las remesas recibidas en Honduras son utilizadas principalmente para cubrir gastos básicos como alimentación, atención médica y educación, impulsando significativamente la actividad económica del país. No obstante, las políticas migratorias de Estados Unidos generan incertidumbre tanto a nivel nacional como para aquellas familias que dependen directamente de estos recursos como fuente principal de ingresos.

Fuente: Elaboración propia GPE/COHEP con datos de la encuesta Semestral de Remesas Familiares del BCH