

# BOLETÍN ECONÓMICO

DICIEMBRE 2025

Código F-GPE-03

## 1 IMAE

A octubre de 2025, el Índice Mensual de Actividad Económica (IMAE) refleja un incremento acumulado de la producción nacional por 3.6%, impulsada principalmente por la Intermediación Financiera.

## 2 INFLACIÓN

A noviembre de 2025, la inflación interanual se situó en 5.09%, impulsada principalmente por el aumento en los precios de alimentos y bebidas no alcohólicas.

## 3 PRESTAMOS

Hasta septiembre de 2025, el crédito de la banca comercial al sector privado alcanzó L 391,936 millones, un crecimiento interanual del 4%. No obstante, el sector industrial registró una caída del 17%.

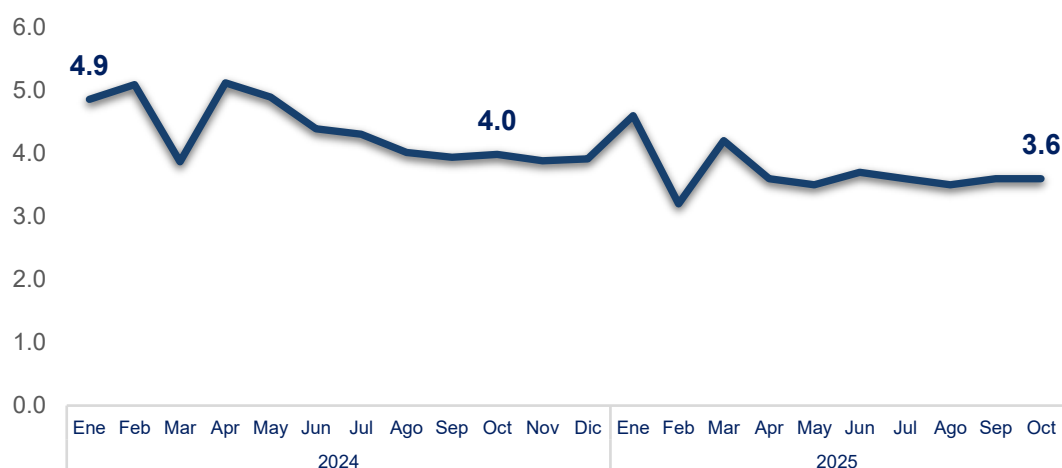
## 4 DIVISAS

A noviembre de 2025, el Banco Central de Honduras adjudicó el 98.4% de las solicitudes de divisas aceptadas, impulsado por el aumento de las exportaciones (12%) y por el fuerte crecimiento de las remesas familiares, que registraron una expansión superior al 25%.

## 1 IMAE


A octubre de 2025, el Índice Mensual de Actividad Económica (IMAE) refleja un incremento acumulado de la producción nacional por 3.6%, impulsada principalmente por el comportamiento favorable de la Intermediación Financiera; Telecomunicaciones; Comercio; Transporte y Almacenamiento; Agricultura, Ganadería, Silvicultura y Pesca; y la Industria Manufacturera.

### Serie Original (Acumulada)



De acuerdo con el IIES-UNAH, se proyecta que la economía cierre en 2025 con un **crecimiento entre 3.6% y 3.8%**. Este ritmo refleja una expansión moderada, pero limitada por la falta de inclusión laboral y la dependencia de factores externos. Para 2026, se anticipa un crecimiento en el rango de **3.5% a 4.5%**, condicionado por la evolución de la demanda interna, la estabilidad de los precios internacionales y la capacidad de enfrentar riesgos climáticos y logísticos.

### Sectores que tuvieron mayor contribución



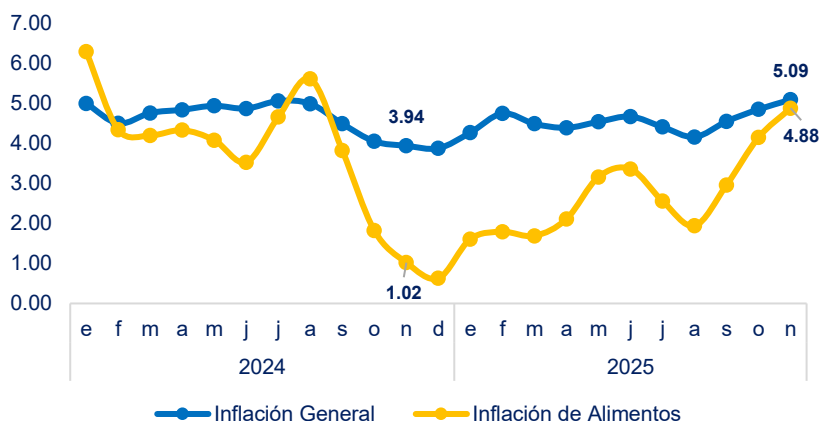
Fuente: Elaborado por la GPE/COHEP con datos del BCH y el Instituto de Investigaciones Económicas y sociales de la Universidad Nacional Autónoma de Honduras.

## 2 INFLACIÓN

A noviembre de 2025, la inflación interanual se situó en 5.09%, impulsada principalmente por el aumento en los precios de alimentos y bebidas no alcohólicas, alojamiento y energía, hoteles, restaurantes, y transporte.

Este comportamiento responde, en parte, al alza de productos agrícolas afectados por eventos climáticos recientes, así como a mayores precios de alimentos industrializados y productos cárnicos propios de la temporada de fin de año.

Inflación Interanual



### >>>> Rubros que más contribuyen:



Alimentos y bebidas no alcohólicas

1.81%



Hoteles, cafeterías y restaurantes

0.60%



Alojamiento, agua, electricidad, gas y otros combustibles

0.70%



Transporte

0.37%



Cuidado personal

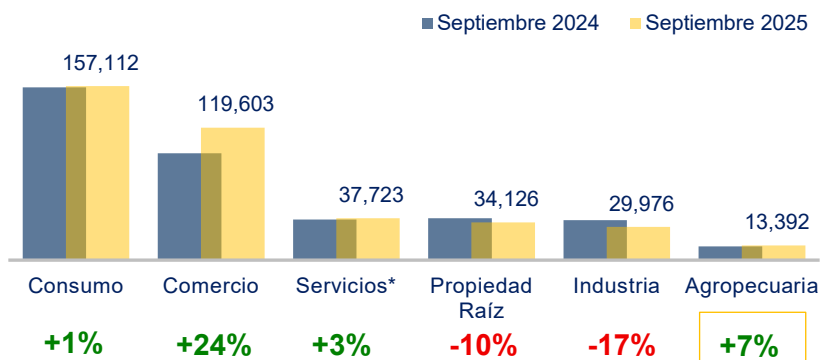
0.35%

## 3 CRÉDITO A LOS SECTORES PRODUCTIVOS



La incertidumbre que se genera en un año electoral ha tenido un impacto moderado en la actividad económica reflejado en los créditos nuevos.

Préstamos nuevos de Bancos Comerciales



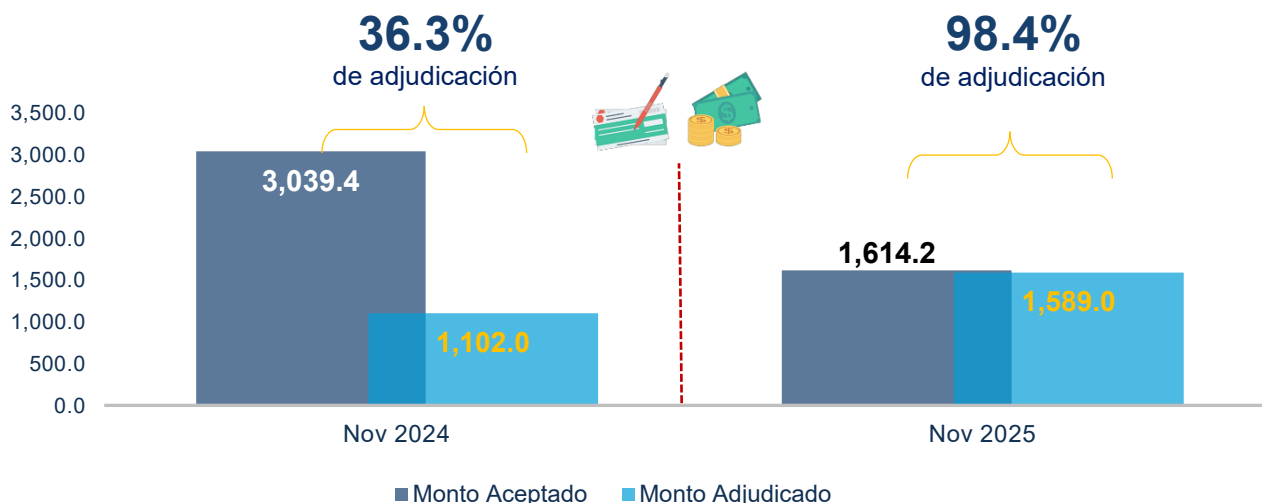
De acuerdo con información del BCH, a septiembre de 2025, el crédito otorgado por la banca comercial al sector privado ascendió a L 391,936 millones, lo que representa un crecimiento interanual de 4%. Sin embargo, el crédito al sector industrial registró una contracción interanual de 17% en los nuevos desembolsos, reflejando la débil recuperación de la demanda externa y el menor dinamismo de las exportaciones.

Fuente: Elaborado por la GPE/COHEP con datos del BCH  
\*Incluye Transporte y Comunicaciones, Electricidad, Agua, Gas y otros servicios.



## 4 ADJUDICACIÓN DE DIVISAS

A noviembre de 2025, el Banco Central de Honduras adjudicó el 98.4% de las solicitudes de divisas aceptadas, impulsado por el aumento de las exportaciones (12%) y por el fuerte crecimiento de las remesas familiares, que registraron una expansión superior al 25%.



Los cambios en la Normativa Cambiaria del Banco Central (unificación y ordenamiento de reglas), así como la definición del centro de la banda cambiaria (80% por variables externas y 20% por condiciones del mercado interno), proporcionan una señal más clara al momento de subastar las divisas, lo que es clave para anticipar presiones cambiarias y respaldar mejores decisiones financieras por parte de los agentes económicos.

## 5 RESUMEN MONETARIO | Al 04 de Diciembre 2025



**SALDO RESERVAS  
INTERNACIONALES NETAS**  
US\$ 9,643.7 Millones  
aumentó en **US\$2,281.2**  
(6.0 meses de importación)



**REMESAS FAMILIARES**  
US\$ 11,251.4 millones  
Aumentó en **US\$2,284.3**  
millones  
**+25.5%**



**TIPO DE CAMBIO (venta)**  
Precio al 17 de  
diciembre 2025  
L 26.4641  
**Depreciación interanual de  
4.00%.**

\*Variaciones interanuales

Fuente: elaboración propia GPE/COHEP con datos del BCH

## 6 RIESGO PAÍS

### Comportamiento del Índice de Riesgo País

El Índice de Riesgo país, es un indicador que mide qué tan riesgoso es prestar o invertir dinero en un país.

Un mayor riesgo país encarece las condiciones de financiamiento para el Estado, las empresas y, en general, para la economía. En la región, El Salvador y Honduras son los países con un mayor índice de riesgo país



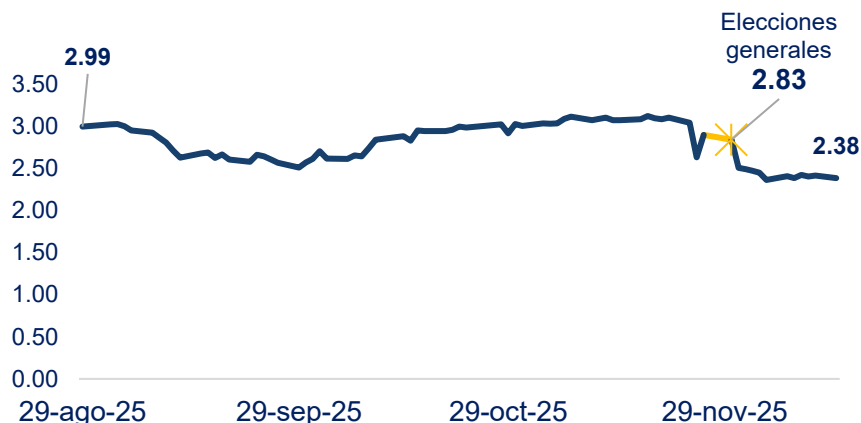
De acuerdo con el Emerging Markets Bond Index (EMBI) todos los países de la región de América Central muestran una reducción en el índice respecto al 15 de diciembre del 2024.

En el caso de Honduras se observa una reducción de 1.45 puntos manteniéndose un diferencial notable frente a sus pares, reflejando que los mercados financieros aún valoran con cautela la evolución de la gobernanza, la institucionalidad y la consolidación fiscal a mediano plazo

### EXPECTATIVAS POST-ELECTORALES:

Al 15 de diciembre, el entorno postelectoral mantiene elevados niveles de incertidumbre, lo que sigue deteriorando el clima de inversión y la percepción de riesgo, con efectos adversos sobre la confianza de empresas e inversionistas.

### Comportamiento del Índice de Riesgo País de Honduras (últimos 3 meses)



Fuente: Elaborado por la GPE/COHEP con datos del Emerging Markets Bond Index