

1 IMAE

La producción nacional medida a través de la serie original del Índice Mensual de Actividad Económica (IMAE) registró en enero 2026 un crecimiento de 3.3%, inferior al 4.5% del año previo.

2 PRECIOS DEL CAFÉ

Al cierre del 2025, las exportaciones de café en 2025 ascendieron a USD2,329.1 millones, denotando un alza de USD1,110.9 millones al compararlo con lo reportado en 2024.

3 REMESAS FAMILIARES

Honduras recibió en 2025 US\$ 12,211.9 millones en concepto de remesas, un valor récord representando un crecimiento del 25.3% respecto a 2024.

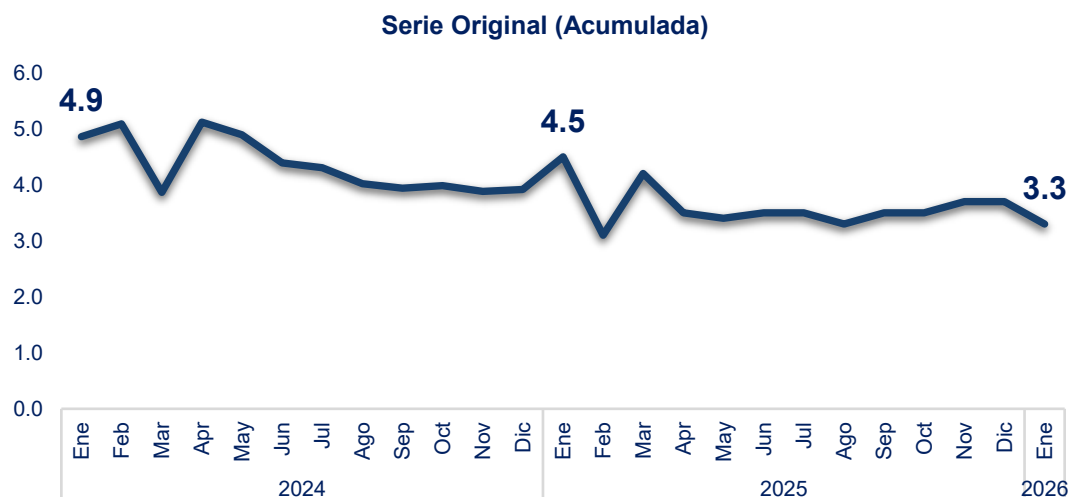
4 PRECIO DEL PETROLEO

A inicios de marzo, el petróleo WTI alcanzó niveles cercanos a los 99 dólares por barril, evidenciando un aumento significativo en la factura energética global.

1 ACTIVIDAD ECONÓMICA

En enero de 2026, la producción nacional, medida a través del Índice Mensual de Actividad Económica (IMAE), registró un crecimiento de 3.3%, inferior al 4.5% observado en el mismo período del año previo.

El crecimiento estuvo impulsado principalmente por el dinamismo del sector financiero (12.6%), seguido por telecomunicaciones (3.8%) y las actividades agropecuarias (3.8%), así como por la industria manufacturera (1.8%), evidenciando una expansión concentrada en sectores específicos, lo que sugiere un crecimiento aún desigual entre actividades productivas.



Contribución por sector al comportamiento del IMAE



Riesgos y desafíos externos:

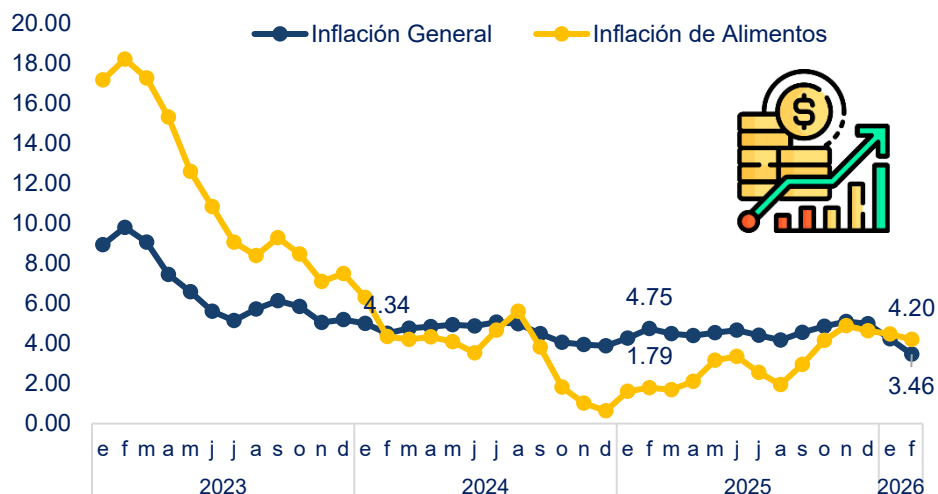


El crecimiento económico podría verse afectado por la desaceleración de Estados Unidos, cambios en políticas comerciales y migratorias que reduzcan remesas y presiones inflacionarias por el alza del petróleo.

Fuente: Elaborado por GPE/COHEP con datos del BCH

2 INFLACIÓN EN FEBRERO

En febrero de 2026, la inflación general se ubicó en 3.46%, mostrando una reducción de 1 punto porcentual respecto al mismo mes de 2025. No obstante, la inflación de alimentos alcanzó 4.20%, superando la registrada un año antes, lo que evidencia presiones persistentes en bienes esenciales.



El comportamiento de la inflación en febrero de 2026 estuvo explicado por aumentos de precio en el 59.5% de los productos que integran la canasta utilizada para su medición. Entre los rubros que registraron mayores alzas destacan los alimentos, particularmente el pataste, los combustibles, como la gasolina superior, regular y el diésel, así como productos de higiene personal, pasajes de transporte, entre otros.

Fuente: Elaboración propia GPE/COHEP con datos del BCH

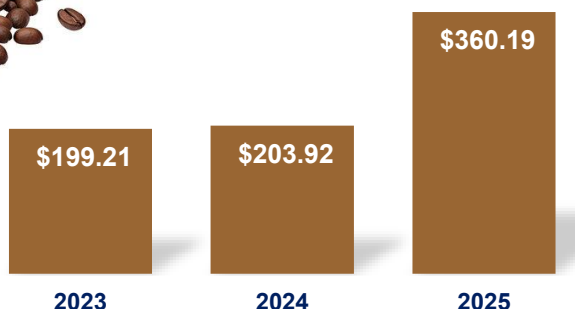
3 PRECIOS DEL CAFÉ

Al cierre del 2025, las exportaciones de café ascendieron a **USD2,329.1 millones**, denotando un alza de USD1,110.9 millones al compararlo con lo reportado en 2024, debido a la trayectoria ascendente del precio promedio internacional, de USD360.19 por saco de 46 kilogramos. Cabe mencionar que, en diciembre de 2025, el precio promedio se ubicó en USD369.63 por saco de 46 kg, superior al promedio del resto del año; lo que incentivó un mayor volumen de venta externas en ese mes.



Precios del Café

Saco de 46 kgs



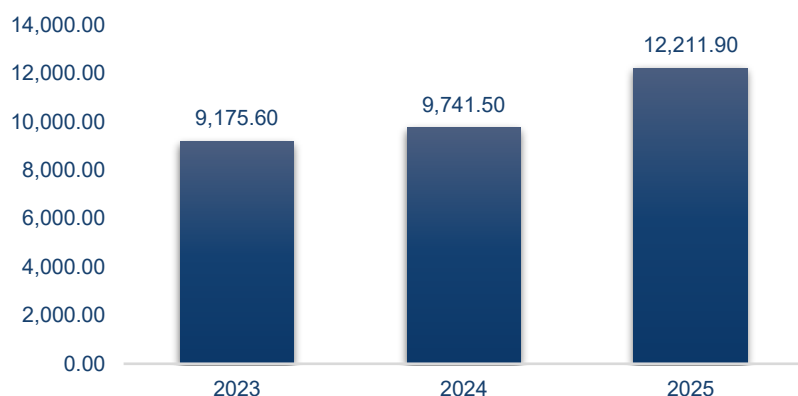
Desde la perspectiva del comercio exterior, aunque los altos precios en 2025 favorecieron las exportaciones, se espera una reducción en 2026. Según el Banco Mundial, los precios internacionales podrían caer alrededor de 13% y un 5% en el 2027. Sin embargo, el mercado sigue expuesto a factores como el clima, logística y la fuerza trabajo para la recolección, por lo que la volatilidad continuaría en el corto plazo.

Fuente: Elaboración propia GPE/COHEP con datos del BCH y Banco Mundial

4 REMESAS

Al cierre del 2025 **Honduras recibió US\$ 12,211.9 millones, un valor récord** representando un crecimiento del 25.3% respecto a 2024, equivalente a un 27% del PIB de Honduras. Las remesas que recibe Honduras se destinan, en su mayoría, a cubrir necesidades esenciales como alimentación, salud y educación, lo que contribuye significativamente a dinamizar la economía nacional.

Remesas Familiares



55%

De las remesas son utilizadas para la **manutención de los hogares.**

24%

Son utilizadas para **tratamientos médicos.**

A marzo de 2026 el ritmo de crecimiento de las remesas se ha moderado a un 13.8%, inferior al crecimiento del 2025.

La migración de hondureños se explica principalmente por la búsqueda de una mejor calidad de vida (36%) y la reunificación familiar (26%).

No obstante, el contexto actual abre una oportunidad para que la nueva administración fortalezca las relaciones con Estados Unidos, generando mayor estabilidad y confianza económica.

En términos territoriales, la recepción de remesas se concentra en Cortés (21%), Francisco Morazán (17.6%) y Atlántida (9.8%).

Fuente: Elaborado por GPE/COHEP con datos del BCH

5 RESUMEN MONETARIO | Al 12 de Marzo 2026



SALDO RESERVAS INTERNACIONALES NETAS
US\$ 10,827.5 Millones
Aumentó en **US\$2,551.4**
(6.5 meses de importación)



REMESAS FAMILIARES
US\$2,308.3 millones
Aumentó en **US\$280 millones**
+13.8%



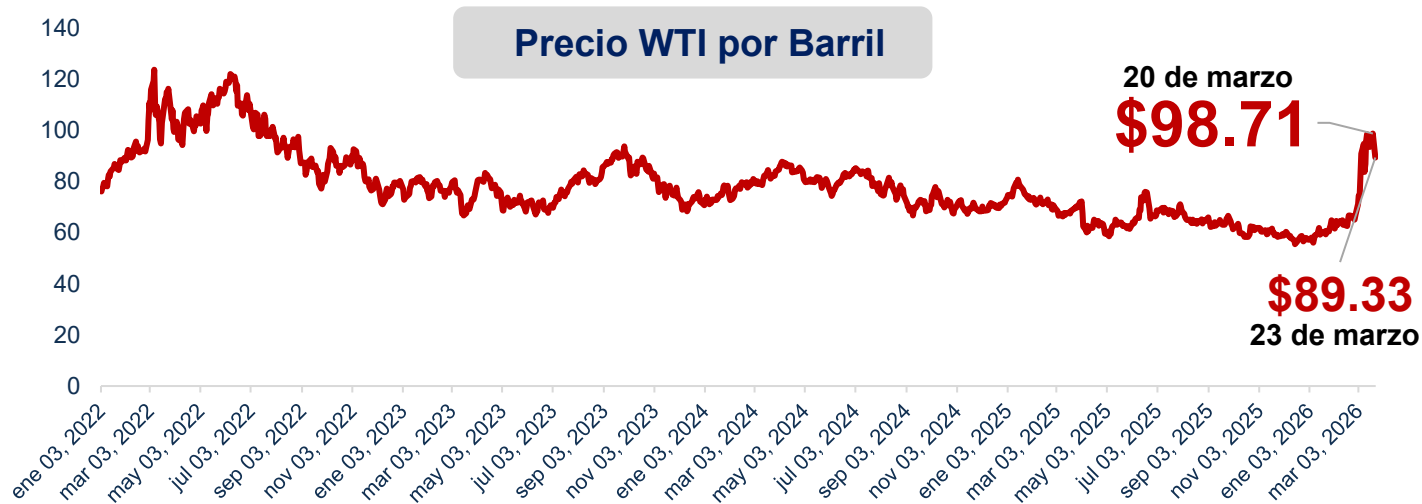
TIPO DE CAMBIO (venta)
Precio al 26 de marzo 2026
L 26.66
Depreciación interanual de **3.60%**.

*Variaciones interanuales

Fuente: elaboración propia GPE/COHEP con datos del BCH

6 PRECIO DEL PETROLEO

En el contexto del comercio exterior, los precios internacionales del petróleo han variado en los últimos meses, influenciados por el conflicto en Medio Oriente, que ha generado presiones sobre el suministro global.



A inicios de marzo, el petróleo WTI alcanzó niveles cercanos a los **99 dólares por barril**, evidenciando un aumento significativo en la factura energética global.

Honduras como importador neto de los derivados del petróleo, es altamente sensible a los incrementos en los precios internacionales del crudo, lo que puede traducirse en:

- 1 Aumento en los costos de producción:** mayores precios de combustibles y energía elevan los costos operativos.
- 2 Pérdida de competitividad empresarial:** el encarecimiento de insumos energéticos y logísticos eleva los precios finales, reduciendo la capacidad de las empresas hondureñas para competir.
- 3 Mayor presión fiscal y posibles ajustes en el gasto público:** el incremento en subsidios a combustibles puede limitar el espacio fiscal, llevando a políticas más restrictivas.

Fuente: Elaborado por GPE/COHEP con datos del US. Energy Information Administration.