

ABRIL 2026

## 1 PIB

Honduras registró en 2025 un crecimiento económico de 3.8%, mayor en 0.2 puntos porcentuales respecto al registrado en 2024 y 2023. Según el FMI, se espera un crecimiento moderado de 3.3% para el 2026.

## 2 INFLACIÓN

En marzo de 2026, la inflación interanual de bienes y servicios generales alcanzó un 3.94%, por arriba del nivel registrado en febrero de 2026, al presentar un aumento de 0.48 puntos porcentuales.

## 3 IED

Al cierre de 2025, la Inversión Extranjera Directa (IED) en Honduras alcanzó USD 881.2 millones, una caída de 2.2% respecto a 2024, lo que refleja una menor dinámica en la atracción de capitales.

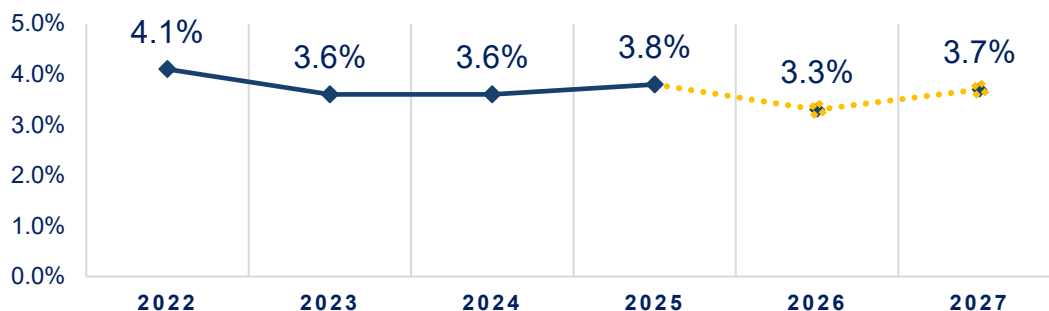
## 4 PRESUPUESTO 2026

El presupuesto de la Administración Central para 2026 es de L263,807.1 millones, una disminución de 1% respecto al 2025 y un 6% respecto al presupuesto recomendado de la administración anterior.

## 1 ACTIVIDAD ECONÓMICA

Honduras registró en 2025 un crecimiento económico de 3.8%, superior en 0.2 puntos porcentuales al observado en 2024 y 2023. Según el Fondo Monetario Internacional (FMI), se proyecta una moderación hacia 3.3% en 2026, en un contexto marcado por una desaceleración de la economía internacional, que podría incidir en la dinámica del crecimiento nacional.

### CRECIMIENTO PIB HONDURAS



¿Que explica este comportamiento?



**3.1%**

Intermediación  
Financiera



**0.4%**

Agricultura,  
ganadería, silvicultura



**0.3%**

Industria  
Manufacturera

### Crecimiento Económico desde la perspectiva del gasto

Contribución al crecimiento



**GASTOS DE CONSUMO FINAL**

**2.9%** Sector privado

**1.0%** Sector público

**INVERSIÓN (FBKF)**

**-0.03%** Sector privado

**0.01%** Sector público

En 2025, la economía hondureña creció 3.8%, impulsada por el consumo final, que aportó 3.89 pp. El consumo privado lideró con 2.90 pp (casi 75% del total), mientras el público sumó 1.00 pp como fuente de liquidez.

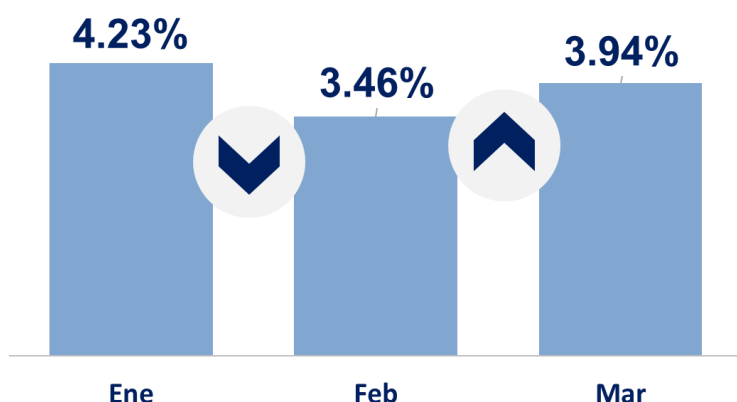
Sin embargo, este dinamismo no generó expansión productiva, ya que la inversión restó 0.03 pp por la contracción en el sector privado.

Fuente: Elaborado por GPE/COHEP con datos del BCH

## 2 INFLACIÓN EN MARZO

Según el Índice de Precios al Consumidor (IPC) de marzo de 2026, la inflación interanual de bienes y servicios general alcanzó un 3.94%, por arriba del nivel registrado en febrero de 2026, al presentar un aumento de 0.48 puntos porcentuales.

Inflación General 2026



En el mes en análisis, destacó el aporte de 0.43% de energía, debido al alza doméstica de combustibles ocasionada por el conflicto bélico en medio oriente; el rubro de Alimentos contribuyó con 0.12%, por el aumento en algunos precios de alimentos industrializados y perecederos como lácteos.

En cuanto al rubro de bienes, se observa una mayor incidencia en el incremento de los precios de vehículos de transporte terrestre particularmente automóviles tipo turismo nuevos, motocicletas, cuatrimotos; así como algunos medicamentos.

## 3 INVERSIÓN EXTRANJERA DIRECTA



Flujos IED en el 2025:

**US\$881.2 millones**

### COMPOSICIÓN

- Reinversión de Utilidades  
**US\$ 883.8 millones**
- Nueva Participación de Capitales  
**US\$-18.8 millones**
- Otro Capital  
**US\$16.2 millones**

Al cierre de 2025, la Inversión Extranjera Directa (IED) en Honduras alcanzó USD 881.2 millones, una caída de 2.2% respecto a 2024, lo que refleja una menor dinámica en la atracción de capitales. La IED continúa explicándose principalmente por la reinversión de utilidades (USD 883.8 millones). En contraste, la nueva inversión de capital fue negativa (-USD 18.8 millones), evidenciando menor ingreso de inversionistas y salidas de capital. El componente de otro capital registró un flujo positivo (USD 16.2 millones), vinculado a financiamiento entre empresas.

¿QUE ACTIVIDADES  
ECONÓMICAS  
ATRAEN MÁS IED?



Actividades  
financieras y de  
seguros

**US\$607.9 millones**  
Representa el 69% del  
total IED



Maquila

**US\$111.2 millones**  
Representa el 13% del  
total IED



Comercio,  
Restaurantes y  
Hoteles

**US\$97.3 millones**  
Representa el 11% del  
total IED

Fuente: Elaboración propia GPE/COHEP con datos del BCH

## 4 PROGRAMA MONETARIO

De acuerdo con el Banco Central de Honduras, BCH las proyecciones para 2026 y 2027, dependen en gran medida de la evolución y perspectivas del contexto internacional, marcado por la intensificación de conflictos geopolíticos y cambios en las políticas globales.

### Principales proyecciones para el 2026:

**3.0% - 4.0%**  
Crecimiento del PIB

**4.0% ± 1.0%**  
Inflación

**-1.0%**  
Exportaciones

**+6.4%**  
Importaciones

**US\$ 12,724.7**  
Remesas Familiares



Desaceleración más pronunciada de la economía estadounidense: Podría reducir las exportaciones de sus principales socios

Cambios en las políticas migratorias globales: Un endurecimiento de estas políticas podría disminuir el flujo de remesas familiares

Agravamiento de las tensiones geopolíticas: con la posibilidad que se intensifique aún más, lo que podría generar una crisis energética.

Incertidumbre en las políticas comerciales: podría impactar de manera adversa el comercio internacional y las cadenas de suministro

### Riesgo en el contexto Nacional

Fenómenos climáticos adversos, destacando el fenómeno del **"Súper el Niño"** que prevé sequías severas, principalmente en el corredor seco e intensificación de lluvias particularmente en la zona norte del país.

## 5 RESUMEN MONETARIO | Al 16 de Abril 2026



**SALDO RESERVAS INTERNACIONALES NETAS**  
US\$ 11,261.4 Millones  
Aumentó en **US\$2,755.3**  
(6.8 meses de importación)



**REMESAS FAMILIARES**  
US\$3,593.1 millones  
Aumentó en **US\$424.2 millones**  
**+13.4%**



**TIPO DE CAMBIO (venta)**  
Precio al 26 de marzo 2026  
L 26.73  
Depreciación interanual de **3.28%**.

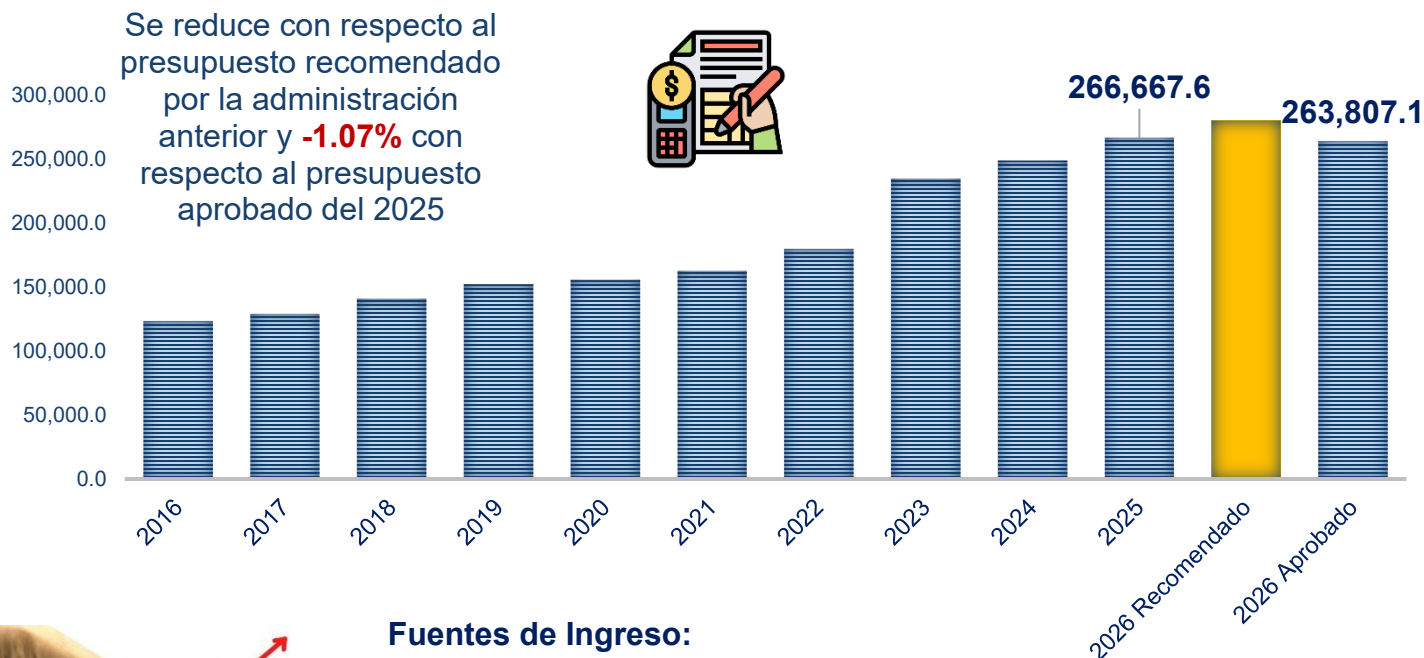
\*Variaciones interanuales

Fuente: elaboración propia GPE/COHEP con datos del BCH

## 6 PRESUPUESTO 2026 PARA LA ADMINISTRACIÓN CENTRAL

**-6%**

Millones de Lempiras



### Fuentes de Ingreso:

▪ Ingreso Tributario	L 186,379.85 (=)
▪ Títulos de deuda	L 30,985.13 (=)
▪ Préstamos	L 34,733.85 (-27%)
▪ Otros	L 11,708.27 (-23%)

## ¿EN QUE SE GASTARÁN ESTOS INGRESOS?

Tanto en 2025 como en 2026, la composición del gasto mantiene una estructura similar, el servicio de la deuda, los servicios personales y las transferencias concentran más del 70% del presupuesto, lo que indica que la mayor parte de los recursos continúa destinándose a estos rubros, sin cambios relevantes en la orientación del gasto público.



Sueldos y Salarios  
**L 90,339.0**  
Disminuye  
**-0.39% ↓**



Transferencias y Donaciones  
**L 43,169.9**  
Disminuye  
**11% ↓**



Servicio de la Deuda Pública  
**L 66,608.2**  
Disminuye  
**-3.6% ↓**

Fuente: Elaborado por la GPE/COHEP con datos de la Secretaría de Finanzas.