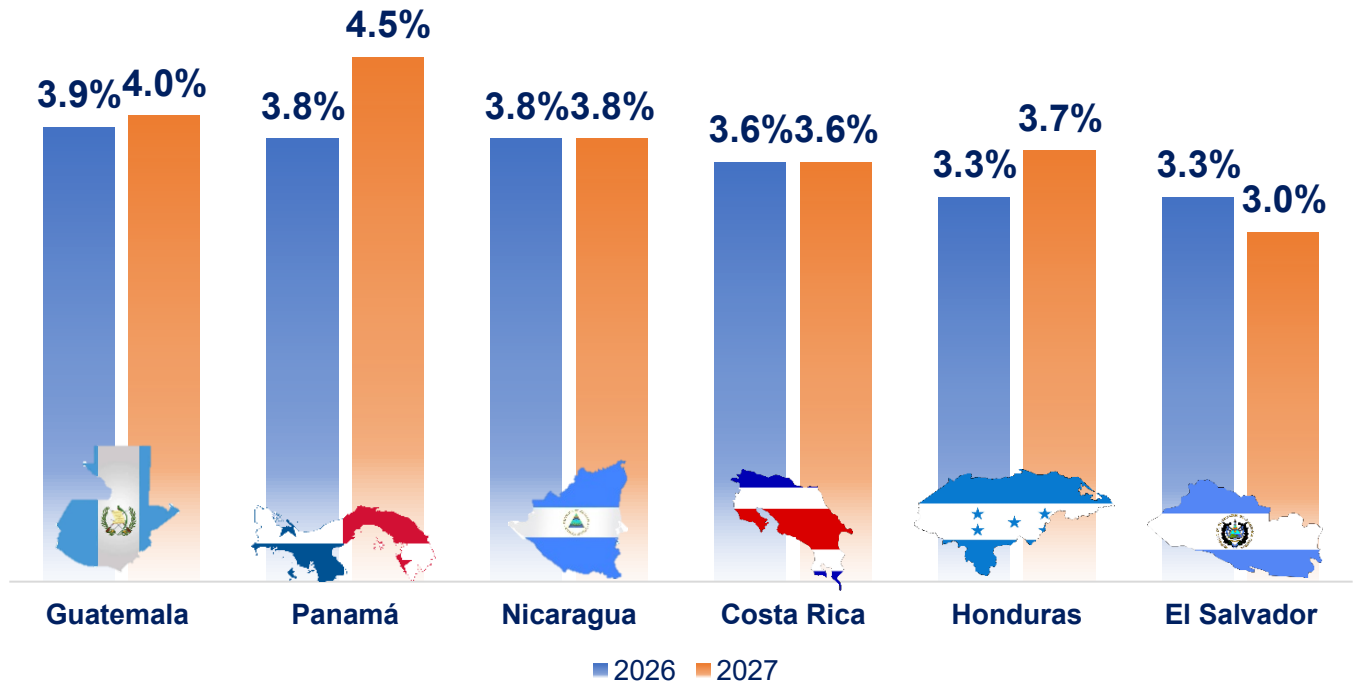


PROYECCIONES DE CRECIMIENTO 2026 Y 2027

Los países de Centroamérica proyectan ritmos de crecimiento económico moderados para 2026 y 2027, con tasas entre 3.0% y 4.1%. En este contexto, Panamá destacaría como la economía con mayor dinamismo en la región.



No obstante, estos niveles de crecimiento económico pueden verse limitados por:

MAYOR INCERTIDUMBRE INTERNACIONAL: derivada de tensiones comerciales, que podría reducir las exportaciones y la atracción de inversiones.

REMASAS FAMILIARES: Se espera que para este 2026 el ritmo en el crecimiento del flujo de remesas familiares disminuya, lo que podría tener efectos negativos en la actividad económica

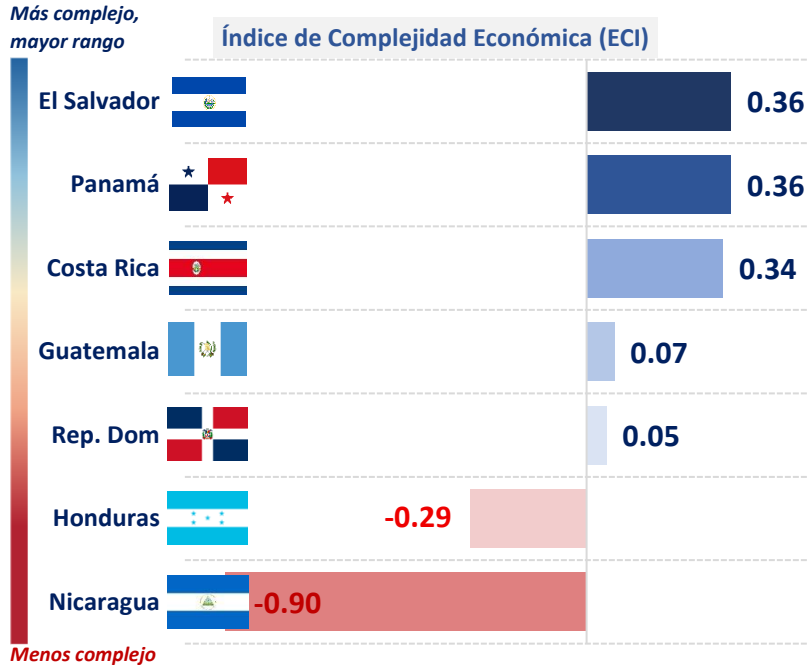
CAMBIO CLIMÁTICO: cuyos efectos continúan representando un riesgo para sectores como agricultura, pesca y energía.

BAJA PRODUCTIVIDAD: asociada a altos niveles de informalidad, lo que limita la capacidad de generar empleo formal en la región.

Fuente: Elaborado por la GPE/COHEP en base a Proyecciones del Fondo Monetario Internacional de abril 2026

COMPLEJIDAD ECONÓMICA

Centroamérica mantiene una posición rezagada en el Índice de Complejidad Económica, reflejo de estructuras productivas todavía concentradas en bienes de baja y media sofisticación.



De acuerdo con el **Índice de complejidad económica** los países que exportan una amplia variedad de bienes sofisticados suelen obtener puntuaciones más altas, lo que sugiere un mayor conocimiento productivo. En la región, países como Costa Rica, Panamá y El Salvador presentan mayores niveles de complejidad relativa, mientras que Honduras y Nicaragua se mantienen rezagados

En este contexto, el principal desafío regional no es solo crecer, sino **transformar la estructura productiva hacia actividades de mayor complejidad**, que permitan un crecimiento más sostenible y con mayor generación de empleo de calidad.

Fuente: Elaborado por la GPE/COHEP en base a información de Harvard. Marzo 2026

INDICE DE PERCEPCIÓN DE LA CORRUPCIÓN

De acuerdo con Transparencia Internacional, los esfuerzos globales contra la corrupción han perdido impulso, con más países retrocediendo que avanzando. En el caso de la región centroamericana se observa un estancamiento.

	2024	2025	
Nicaragua	14	14	=
Honduras	22	22	=
Guatemala	25	26	↑
El Salvador	30	32	↑
Panamá	33	33	=
Rep. Dom	36	37	↑
Costa Rica	58	56	↓

Nicaragua y Honduras son un claro ejemplo. **No sólo están entre los países con las puntuaciones más bajas, también están estancados.**

Con un índice de 22 puntos, Honduras se sitúa por debajo de los promedios regionales, al registrar una brecha de 10 puntos respecto a América Latina (32 puntos).

El bajo control de la corrupción genera ineficiencias en la asignación de recursos y altos costos de oportunidad, al desviar fondos, encarecer trámites y frenar la productividad.



Fuente: Elaborado por GPE/COHEP en base a información de Transparencia Internacional

INDICE DE PROGRESO SOCIAL

Costa Rica con un puntaje de 78.85 encabeza la región con trayectoria de alto desempeño sostenido. Durante más de una década, este país ha logrado combinar mejoras en necesidades básicas con avances relativamente estables en bienestar y oportunidades.

Índice de Progreso Social 2026 (0-100)



	Costa Rica	78.85
	Panamá	72.30
	Rep. Dom.	67.40
	El Salvador	61.63
	Honduras	60.35
	Guatemala	58.98
	Nicaragua	57.69

DIMENSIONES

Scores de 0 a 100, donde 100 representa un puntaje óptimo



NECESIDADES BÁSICAS

BIENESTAR

OPORTUNIDAD

	NECESIDADES BÁSICAS	BIENESTAR	OPORTUNIDAD
COSTA RICA	84.90	77.63	74.03
PANAMÁ	81.69	71.78	63.43
EL SALVADOR	79.94	60.07	44.87
HONDURAS	72.93	55.01	53.11
NICARAGUA	72.90	63.77	36.41
GUATEMALA	71.31	57.71	47.91

En general, los países presentan una mejor evaluación en la **cobertura de necesidades básicas**, donde se incluyen la atención médica básica y acceso al agua.

Por el contrario, en **Oportunidad** 4 de los 6 países evaluados presentan baja calificación, siendo la inclusión uno de los principales retos de estos países.

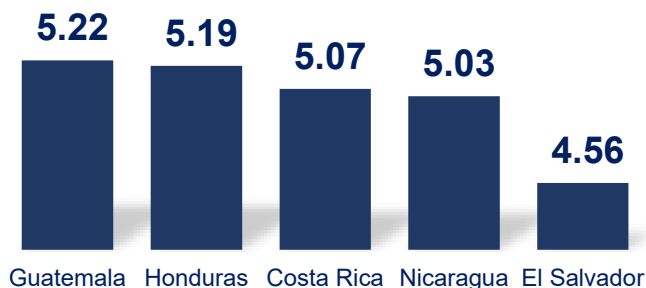
Fuente: Elaborado por la GPE/COHEP con datos de INCAE y el Social Progress Imperative

PRECIO DE LOS COMBUSTIBLES

A nivel regional, los precios de los derivados del petróleo continúan ejerciendo presión sobre los costos de producción y el consumo, destacando Guatemala, Honduras y Costa Rica entre los países con los precios más altos.

Gasolina SUPERIOR:

US\$/Galón



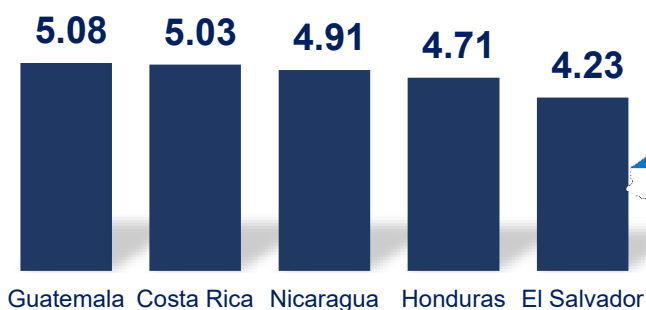
Ante el nivel de incertidumbre los países se han visto en la necesidad de implementar medidas de alivios temporales con el fin de reducir el impacto final:

EN GUATEMALA:

Se aprobó la **Ley de Apoyo de Emergencia para los Consumidores de Diésel y Gasolinas**, que establece reducciones temporales de 8 quetzales por galón de diésel y 5 quetzales en gasolinas, por un período de **tres meses**.

Gasolina REGULAR:

US\$/Galón



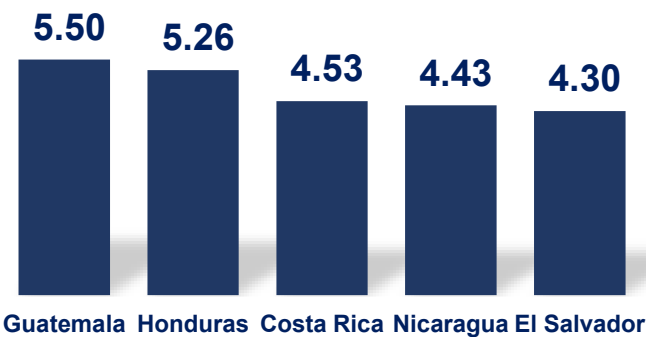
EN HONDURAS:

Se implementó un subsidio del 50% al incremento en gasolina regular y diésel, acompañado de medidas complementarias como teletrabajo en el sector público y descuentos del 10% en BANASUPRO.



DIESEL:

US\$/Galón



EN NICARAGUA:

Se anunció el congelamiento semanal de precios: Los precios locales de la gasolina súper, regular y diésel se han mantenido sin variación durante todo el mes de abril de 2026.

EL SALVADOR:

El Salvador presenta los precios más bajos de la región, respaldados por subsidios específicos (como al gas LPG) y mecanismos de regulación directa de precios.



Fuente: Elaborado por la GPE/COHEP con datos reportados por los ministerios de energía de cada país. Se toma como referencia la última fecha disponible de abril y el tipo de cambio promedio de Marzo 2026.