

ABRIL 2025

1 PIB

Honduras registró en 2024 un crecimiento económico de 3.6%, igual al registrado en 2023 y menor al 4.1% registrado en 2022. Se espera que en el 2025 este crecimiento se mantenga, entre el 3 y 4%.

2 INVERSIÓN

En el 2024, la inversión total en Honduras alcanzó 56,658 millones de lempiras, siendo el sector privado el principal impulsor, con una inversión de L 48,916 millones, equivalente al 85%

3 INFLACIÓN

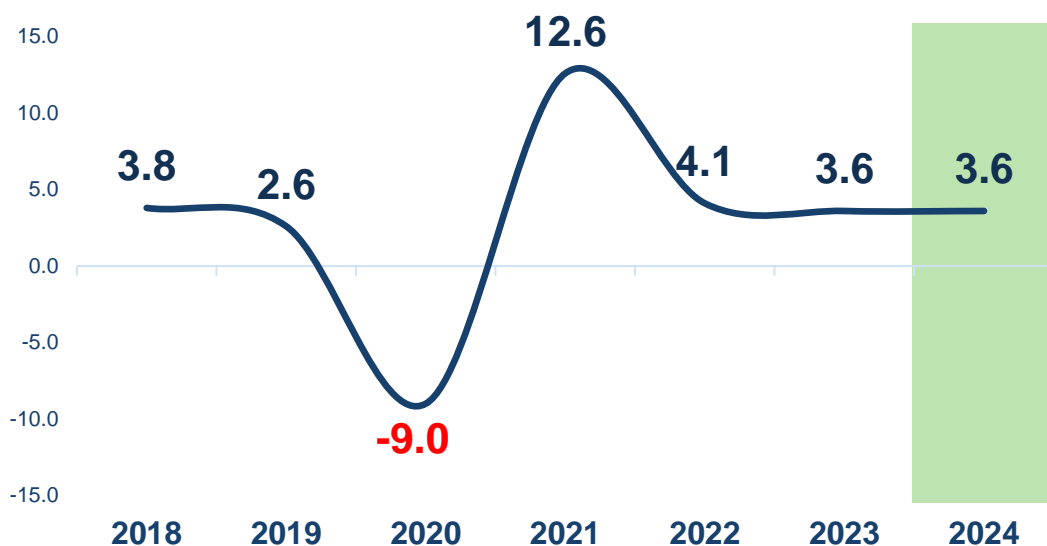
En marzo de 2025, la inflación interanual fue de 4.49%, levemente menor que en el mismo mes de 2024. La inflación de alimentos se situó en 1.69%, gracias a la baja en precios de productos agrícolas como papa, tomate y patate, así como a menores precios de combustibles.

4 DIVISAS

Desde enero de 2025, se observa un aumento sostenido en el Porcentaje de adjudicación de divisas, impulsado por mayores ingresos a través de agentes cambiarios.

1 CRECIMIENTO ECONÓMICO AL CIERRE 2024

Honduras registró en 2024 un crecimiento económico de 3.6%, igual al registrado en 2023 y menor al 4.1% registrado en 2022. Según el Programa Monetario Internacional se espera que este crecimiento se mantenga, entre el 3 y 4% para 2025.



Rubros con mayor Dinamismo en el crecimiento Económico (Variaciones)

Rubro	2023	2024
Intermediación Financiera	12.8%	11.6%
Industria Manufacturera	-6.4%	-2.0%
Comercio; Hoteles y Restaurantes	5.2%	3.6%
Agricultura	4.0%	-0.7%
Comunicaciones	5.3%	4.6%

El crecimiento económico de 2024 se debe principalmente a los rubros de actividad económica con mayor peso en la producción total.

No obstante, en el caso de la Industria Manufacturera, que representa el 16 % del PIB, su crecimiento ha sido negativo en los últimos dos años.

Esto se debe a una menor demanda de productos textiles y prendas de vestir, así como de partes eléctricas y equipo de transporte.

Fuente: Elaborado por GPE/COHEP con datos del BCH

2 INVERSIÓN

Formación Bruta de Capital Fijo

Millones de lempiras a Precios constantes

	Inversión Privada	Inversión Pública
2021	L 41,069	L 5,713
2022	L 43,491	L 4,526
2023	L 45,552	L 7,858
2024	L 48,916	L 7,782

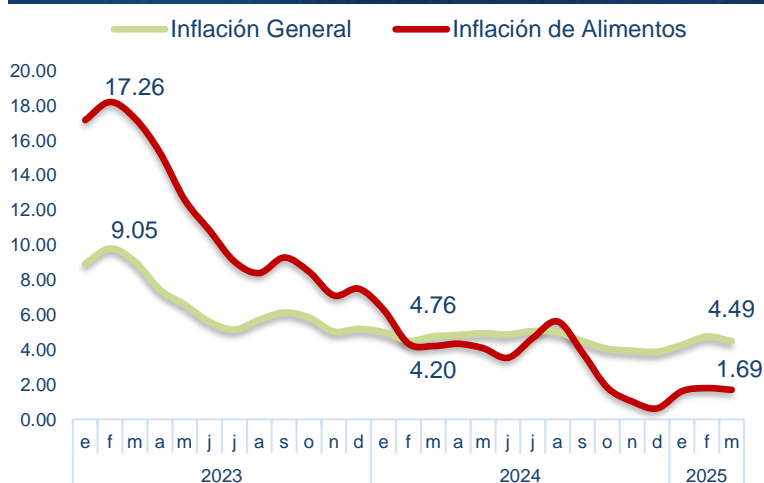
Al analizar el PIB por el enfoque del gasto, específicamente sobre la línea de **Inversión**, se observa que en el 2024, el total observado en este rubro alcanzó 56,658 millones de lempiras.

Del total, es el sector privado el principal impulsor, con un aporte de L 48,916 millones, equivalente al **85%**. Los principales destinos de estos recursos continúan siendo la adquisición de maquinaria, equipo de transporte y edificación de viviendas.

Por su parte, en este último año, la inversión del sector público se redujo en un 1%, lo cual no parecería responder a un menor presupuesto, sino más bien a una baja ejecución durante el 2024.

Fuente: Elaborado por GPE/COHEP en base a información del BCH

3 INFLACIÓN



Inflación Mensual **0.24%**

Inflación Interanual **4.49%**

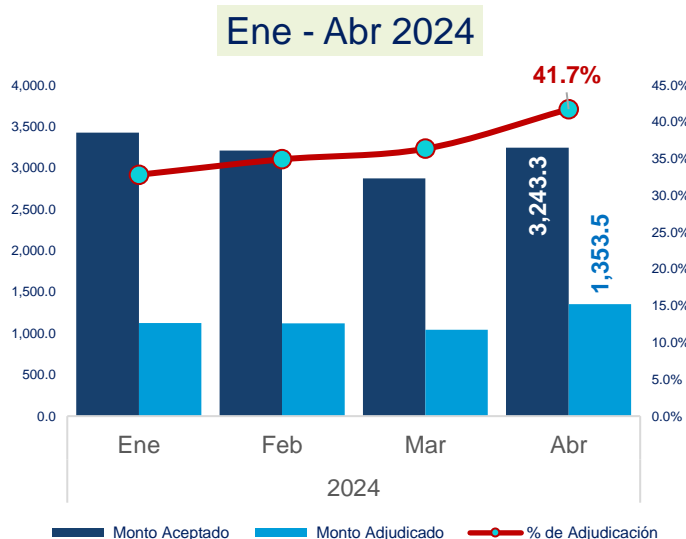
Inflación de Alimentos **1.69%**

En marzo de 2025, la inflación interanual fue de 4.49%, levemente menor que en el mismo mes de 2024. La inflación de alimentos se situó en 1.69%, gracias a la baja en precios de productos agrícolas como papa, tomate y patate, así como a menores precios de combustibles.

Los tres rubros que más contribuyeron al aumento de precios fueron: **Alimentos y Bebidas no Alcohólicas**; **Alojamiento, Agua, Electricidad, Gas y Otros Combustibles**; y **Hoteles, Cafeterías y Restaurantes**.

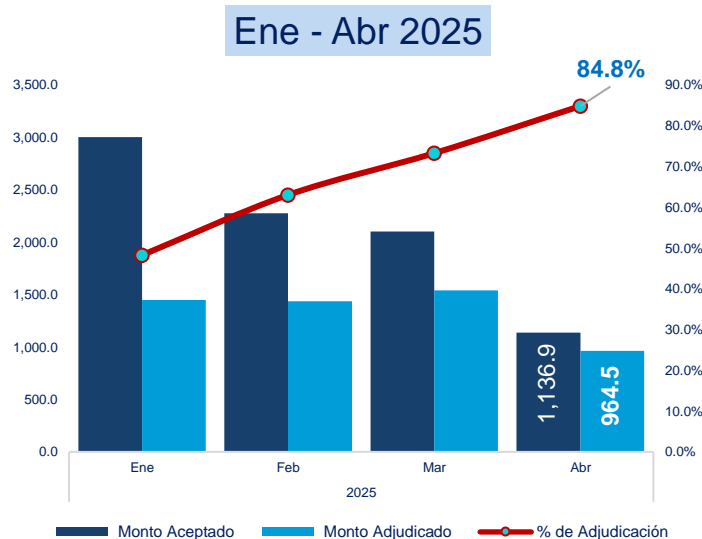
Fuente: Elaborado por GPE/COHEP en base a información del BCH

4 ADJUDICACIÓN DE DIVISAS



Tendencia positiva en adjudicación de divisas

Desde enero de 2025, se observa un aumento sostenido en el Porcentaje de adjudicación de divisas, impulsado por mayores ingresos a través de agentes cambiarios, como el alza de remesas (+21.6% interanual), la colocación de bonos de ENEE y los desembolsos del FMI. **El 21 y 22 de abril se alcanzó una adjudicación del 100%.**



Menor demanda de dólares modera la presión

El alza en la adjudicación también refleja una menor demanda de divisas, asociado a una reducción en las importaciones de mercaderías generales que cayeron -1.1%, y las de bienes para transformación bajaron drásticamente (-10.2%), en comparación con el año anterior.

5 RESUMEN MONETARIO | Al 03 de abril 2025



SALDO RESERVAS INTERNACIONALES NETAS
 US\$ 8,296.3 Millones
 aumentó en **US\$1,166.5**

(5.1 meses de importación)



REMESAS FAMILIARES
 US\$ 2,730.5 millones
 Aumentó **US\$485.9 millones (+22%)**



TIPO DE CAMBIO (venta)
 Precio al 23 de abril 2025
 L 25.8559
Depreciación de 4.30% con respecto al 2024

*Variaciones interanuales

Fuente: elaboración propia GPE/COHEP con datos del BCH

6 ACUERDO CON EL FMI

El 11 de abril de 2025, el Fondo Monetario Internacional (FMI) anunció la finalización, a nivel técnico, de la tercera revisión del Acuerdo de Servicio de Crédito Ampliado (SCA) y del Servicio Ampliado del FMI (SAF) suscritos con Honduras. Desde la firma del acuerdo con el FMI en septiembre de 2023, Honduras ha recibido **US\$ 315 millones en desembolsos**, incluyendo US\$ 198 millones en diciembre de 2024.

Con la aprobación de la tercera revisión, se prevé un nuevo desembolso por US\$ 155 millones en abril de 2025.



Estos resultados se dan en un contexto complejo

1

El monto aliviaría la economía hondureña, reforzando reservas y estabilidad, pero aumenta deuda externa, exigiendo gestión fiscal responsable y orientada a resultados

2

Aún persisten desafíos importantes en términos de ejecución presupuestaria, calidad del gasto público, reactivación económica y

3

Preocupa especialmente la baja ejecución de la inversión pública productiva y el limitado impacto de las políticas fiscales en la dinamización del mercado interno.

4

Es urgente impulsar reformas estructurales participativas y transparentes, que mejoren competitividad, atraigan inversión, generen empleo y promuevan el desarrollo económico con sostenibilidad social.

Fuente: Elaborado por la GPE/COHEP con datos del FMI