

1

IMAE

2

VENTAS

3

INFLACIÓN

4

TIPO DE
CAMBIO

5

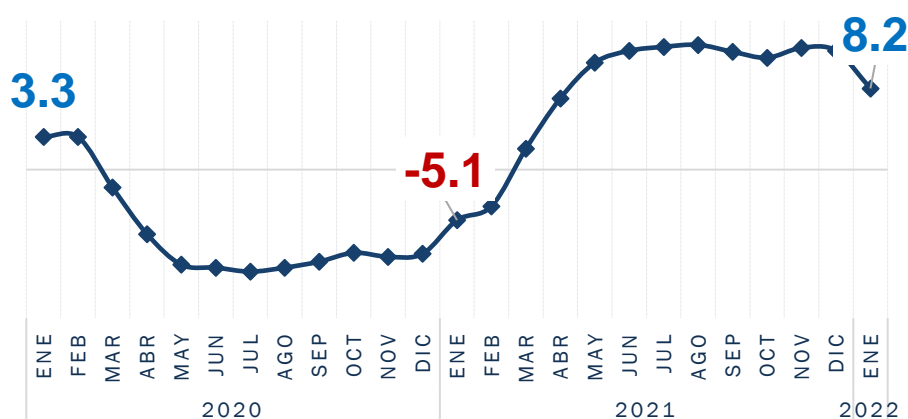
INDICADORES
MONETARIOS

6

RIESGO
PAÍS

1 ACTIVIDAD ECONÓMICA EN ENERO 2022

SERIE ORIGINAL (ACUMULADA)



La producción nacional medida a través de la serie original del Índice Mensual de Actividad Económica (IMAE) registró en enero 2022 un crecimiento interanual de 8.2%.

Este crecimiento es explicado por la recuperación de la economía nacional que han mostrado actividades como la Intermediación Financiera, la Industria Manufacturera, la Agricultura, Ganadería, Silvicultura y Pesca, el Comercio y Transporte y Almacenamiento.

Contribución por sector al comportamiento del IMAE



UN CRECIMIENTO ECONÓMICO POTENCIALMENTE COMPROMETIDO

No obstante, la reducción en el IMAE de 3.8% desde diciembre de 2021 (12%) a enero de 2022 (8.2%) reflejan los efectos económicos de los mercados internacionales sobre la producción nacional lo que indicaría que el Banco Central de Honduras deba revisar sus estimaciones de crecimiento económico hacia la baja y el Gabinete Económico ponga en marcha medidas que minimicen los impactos negativos en la economía nacional.

Fuente: Elaborado por la GPE-COHEP en base a datos del BCH

2 COMPORTAMIENTO EN VENTAS EN FEBRERO 2022

De acuerdo con el Servicio de Administración de Rentas (SAR) las ventas locales medidas en términos reales a febrero de 2022 se ubicaron en torno a los

80,810.36
millones de lempiras



FEBRERO
2021

L 69,496.9

ENERO
2022

L 81,566.1

FEBRERO
2022

L 80,810.3

Las ventas reales de las empresas en el mes de febrero se redujeron por lo menos **700 millones de Lempiras** con respecto al mes anterior, mostrando indicios de una posible contracción económica en el país.

Fuente: Elaborado por la GPE-COHEP en base a datos del Servicio de Administración de Rentas SAR.

Encuesta Empresarial sobre el comportamiento en Ventas

La Gerencia de Política Económica de COHEP realizó una encuesta a sus empresas afiliadas con el fin de conocer el comportamiento de sus ventas en el mes de febrero y su percepción de cara al primer semestre de 2022.

VENTAS DE FEBRERO 2022 CON RESPECTO A FEBRERO 2021

El **46%** de los encuestados indicaron que sus ventas **AUMENTARON**

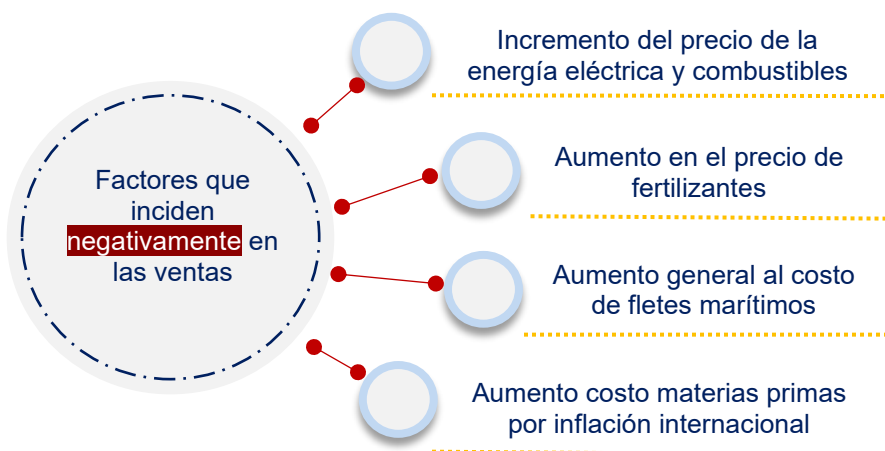
Sin embargo, el **44%** de los encuestados indicaron que sus ventas **DISMINUYERON**

Por su parte, el **10%** de los encuestados, indicaron que sus ventas se mantuvieron igual que hace 1 año.

PERSPECTIVAS

El **43%** de los encuestados indicó que sus ventas **AUMENTARÁN**

En **comparación al 56%** que consideran que sus ventas disminuirán o se mantendrán para los próximos meses



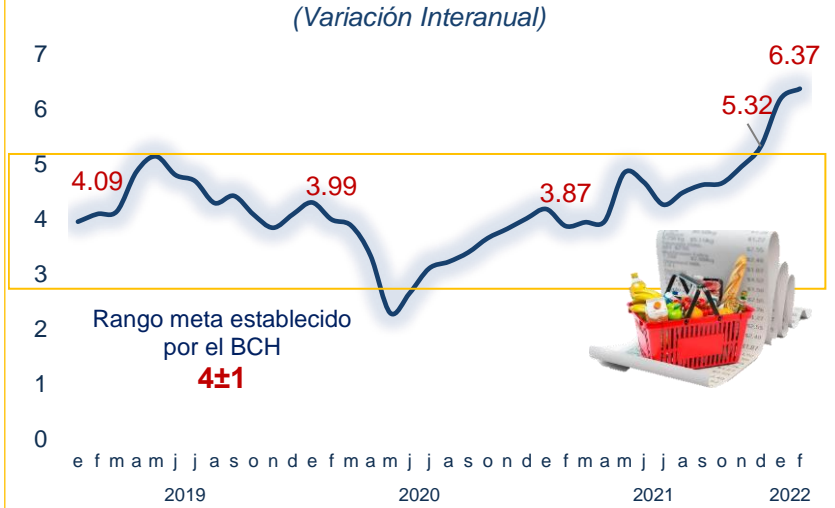
Fuente: Elaborado por la GPE-COHEP en base a encuesta empresarial sobre el comportamiento en ventas

3 PRESIONES INFLACIONARIAS

Al 28 de febrero de 2022 se registró una inflación interanual de 6.37%, esto representa un incremento de 2.5% respecto a febrero del 2021.

Este aumento en la inflación es resultado del precio de los alimentos principalmente los industrializados. También influye el costo de energía y combustibles, así como artículos para el hogar.

Fuente: Elaborado por la GPE-COHEP en base a datos del BCH.



Estancamiento
económico
0.59%



Alta
Inflación
6.37%



Alta
Desocupación
8.6%

Variación en los niveles de producción, respecto 2019

Inflación febrero 2022

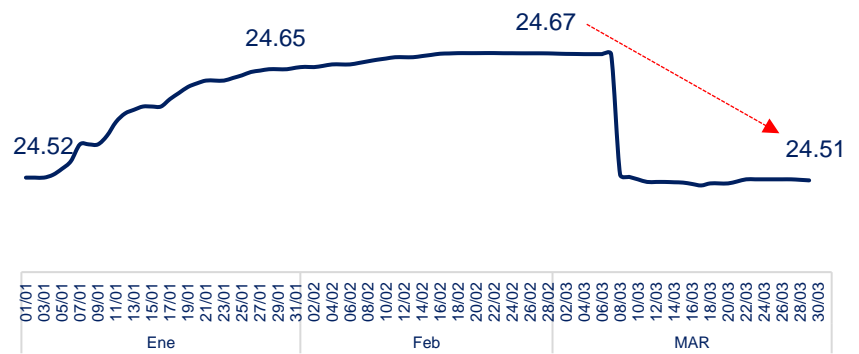
Desocupación del 2021

4 TIPO DE CAMBIO FRENTE AL DÓLAR

Al cierre del 2021 el tipo de cambio del Lempira frente al dólar cerró con un precio de L 24.52, lo que representó una depreciación interanual de 0.96%, equivalente a 23 centavos.

Esta depreciación del Lempira continuó durante los dos primeros meses del 2022, sin embargo, a partir del 10 de marzo, la tendencia ha cambiado, registrándose una recuperación moderada del Lempira frente al dólar

El tipo de cambio del lempira frente al dólar durante el 2022 ha mostrado el siguiente comportamiento:



Este comportamiento reciente del lempira responde a:

1

Incremento del flujo de remesas

2

Mejora en la cotización del café en el mercado internacional

3

Reducción de las importaciones

Fuente: Elaborado por la GPE-COHEP con información del BCH

4 INDICADORES MONETARIOS | Al 17 de Marzo 2022



Activos de
Reserva Oficial (ARO)

US\$8,689.0 millones
aumentó en **US\$132.5**



REMESAS FAMILIARES

US\$ 1,601.2 millones
aumentó en **US\$ 300.9**
millones (+23.1%)



SALDO RESERVAS
INTERNACIONALES
NETAS

US\$8,396.7 millones
aumentó en **US\$142.8**
(6.9 meses de
importación)

*Variaciones interanuales

Fuente: elaborado por la GPE-COHEP con datos del BCH

INDICADORES SISTEMA FINANCIERO

Variación respecto a diciembre 2021



Crédito al Sector Privado
L 412,657.1 millones

Aumentó
L 12,055.9
millones **+3.0%**



Depósitos del Sector Privado
L 412,048.6 millones

Aumentó
L 36,137.6
millones **+2.5%**



Liquidez del Sistema Financiero
L 225,443.5 millones

Aumentó
L 212.5 millones
+0.09%



Tasas de Interés Promedio¹
Moneda Nacional *Moneda Extranjera*
Activa Pasiva **Activa Pasiva**
15.20% 2.63% **7.30% 1.48%**

**Tasa de Política
Monetaria**
3.00%

1/ Datos a enero del 2022

Fuente: Elaboración propia GPE-COHEP con datos del BCH

4 RIESGO PAÍS

El EMBI (Emerging Markets Bonds Index o Indicador de Bonos de Mercados Emergentes) es el principal indicador de riesgo país. **Los bonos más riesgosos pagan un interés más alto.**

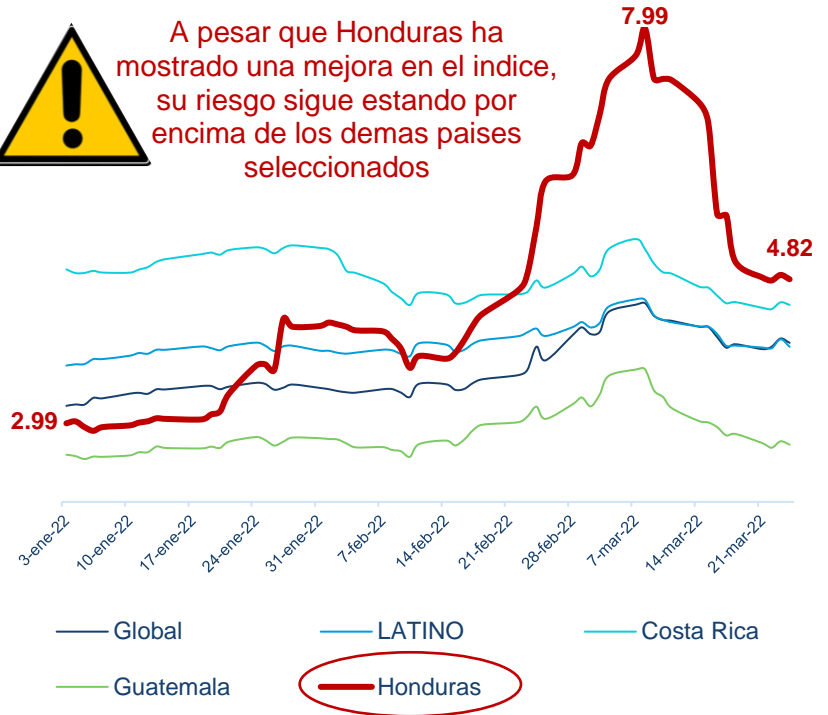
Honduras ha mostrado un aumento considerado del riesgo país en lo que va de 2022.

El aumento del riesgo en los primeros dos meses del año se debió a factores internos como el conflicto por la elección de la Junta Directiva del Congreso Nacional y los mensajes de incertidumbre sobre el estado de las finanzas públicas.

A su vez, hubo un aumento general en el riesgo país de las economías de la región debido a la incertidumbre en los mercados financieros por la invasión de Rusia en el territorio ucraniano.



A pesar que Honduras ha mostrado una mejora en el índice, su riesgo sigue estando por encima de los demás países seleccionados



Fuente: Elaboración propia GPE-COHEP con datos del JP Morgan Chase

4 PERSPECTIVAS DE LA ECONOMIA DE EUA

Considerando que EUA es el mayor socio comercial de Honduras y el país desde donde se envía el mayor flujo de remesas al territorio hondureño.

Resulta de suma importancia conocer sus Perspectivas Económicas



Estos factores podrían incidir en el aumento de precios de bienes importados a Honduras

1 Se espera que la inflación en USA ronde el 8% en los próximos meses, explicado por el aumento del petróleo y el precio de alimentos

2 La Reserva Federal anunció una subida de 0.25 puntos en su tasa de interés. Esto podría provocar una depreciación en el Lempira y mayores presiones inflacionarias

3 La Reserva Federal de los Estados Unidos prevé un 33% de posibilidades de recesión económica en los próximos 12 meses para EUA.

Fuente: Elaboración propia GPE-COHEP