

1

IMAE

2

CONSUMO E
INVERSIÓN

3

INFLACIÓN

4

INGRESOS
TRIBUTARIOS

5

GASTO
PÚBLICO

6

DEUDA
PÚBLICA

1 TENDENCIA DEL ÍNDICE DE ACTIVIDAD ECONÓMICA (IMAE)

IMAE DICIEMBRE 2021

12.0%

Variación Acumulada



DESEMPEÑO POR ACTIVIDAD ECONÓMICA

Por la actividad económica a diciembre de 2021 todos los grandes rubros de la actividad económica mostraron aportes positivos al crecimiento del IMAE.

En términos de contribución al resultado de la actividad destacan: la Intermediación Financiera, la Industria Manufacturera y el Comercio, alcanzando niveles superiores a los pre-pandémicos.

Por su parte, el sector de Agricultura, luego de venir en comportamiento negativo desde agosto del 2019, en diciembre 2021, mostró una leve recuperación de 0.6%

Fuente: Elaborado por la GPE-COHEP en base a datos del BCH.

Los resultados de la serie original del Índice Mensual de Actividad Económica, muestran al cierre de 2021 que el dinamismo de la economía nacional **creció 12.0%** en términos acumulados, superando la caída de 8.5% obtenida en 2020; comportamiento atribuido a la reapertura económica que esta viviendo el mundo, luego del cierre económico generalizado.

En consonancia con este indicador de tendencia, el BCH ha estimado que el **CRECIMIENTO DE LA ECONOMÍA REAL** alcance **11.5%** al cierre del 2021, sin embargo, este se considera un efecto estadístico producto del decrecimiento económico abrupto como el vivido en 2020 a raíz de la pandemia COVID-19 y el paso de las tormentas Eta e Iota.

2019 2020 2021

Intermediación
Financiera



10.5% -0.6% 20.3%

Industria
Manufacturera



1.9% -15.2% 21.4%

Comercio



2.8% -12.2% 15.9%

Hoteles y
Restaurantes



5.6% -47.0% 61.8%

Construcción
Privada



5.9% -24.9% 17.6%

2 CONSUMO E INVERSIÓN PRIVADO

	Consumo Privado	Inversión Privada	Crecimiento Económico
2018	L162,396	L40,145	3.8%
2019	L169,990	L38,205	2.7%
2020	L159,376	L28,898	-9.0%
2021*	L175,197	L37,511	11.5%

El crecimiento económico del 2021 comparado con el crecimiento prepandemia (2019) solo se recuperó 1.5% explicado principalmente por la recuperación del consumo privado que se sitúa en L5,200 millones por encima a los niveles de consumo privado pre pandémico (+3%).



Fuente: Elaborado por la GPE/COHEP en base a información del BCH.

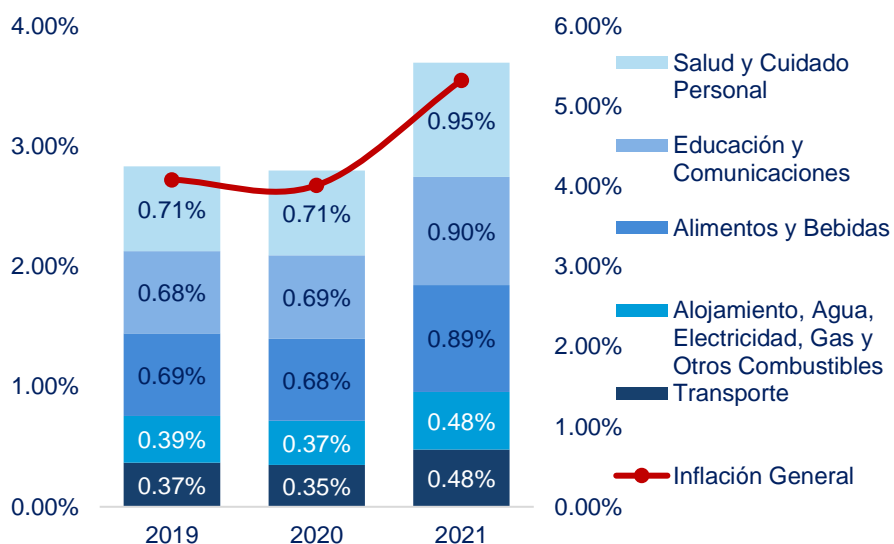
No obstante, la inversión nacional privada sigue estando rezagada mostrando un valor inferior en 2% (equivalente en al menos L 600 millones) a los niveles de inversión que se tenía en 2019, producto de los limitados programas y proyectos de reactivación y reconstrucción nacional implementados en el año anterior.

3 APOORTE DE LOS RUBROS DE CONSUMO A LA INFLACIÓN

Honduras al igual que el mundo está atravesando un proceso inflacionario producto del incremento de la demanda de bienes y servicios y la lenta recuperación de la oferta. En el caso de los hogares los altos niveles inflacionarios impactan en el poder adquisitivo, sin embargo, algunos rubros impactan más que otros, tal es el caso de:

- ➔ Alimentos,
- ➔ Salud,
- ➔ Educación y
- ➔ Transporte

que sumado su aporte para el 2021 representan más del 50% de la inflación de final de año.



Fuente: Elaborado por la GPE/COHEP en base a información del BCH.

*Nota: la diferencia entre los rubros mostrados y la inflación a diciembre de 2021 esta explicado por la portación en la inflación de prendas para vestir, muebles para el hogar, recreación y hoteles y restaurantes

5 INGRESOS TRIBUTARIOS DEL GOBIERNO EN 2021

CATEGORIA	APROBADOS	A DIC. 2021	% DE META
Ingresos Tributarios	L 96,388.1	L 105,596.2	110%
Indirectos	L 66,262.6	L 66,873.0	101%
ISV 15%	L 41,538.9	L 44,873.8	108%
Directos	L 25,366.6	L 31,081.4	123%
Pagos a Cuenta	L 7,239.1	L 11,782.5	163%
Al Comercio Exterior	L 4,740.3	L 4,758.8	100%
Tasa de Seguridad	L 2,500.0	L 2,873.6	115%
Varios	-	L 9.5	100%

El Gobierno de la República recaudado por concepto de impuesto L 115,500 millones durante el ejercicio fiscal 2021, esto representa:

110%

De la meta de recaudación.



Impuestos Indirectos aportaron el **63.3%** de la recaudación

Impuestos directos a las ganancias y salarios aportaron el **29.4%**



Impuesto Sobre la Venta ascendió a L44,873.8 millones



De los cuales los pagos a cuenta representaron L11,782.5 millones

Fuente: Elaborado por la GPE-COHEP a través de datos del portal de inteligencia de negocios - SEFIN

5 EJECUCIÓN DEL GASTO PÚBLICO EN 2021

El **66%** del gasto de la Administración Central durante el 2021 se **concentró en 6 instituciones** públicas que van desde la Deuda Pública que se ha posicionado como la principal institución a financiar por parte de la hacienda pública.

Institución	Presupuesto aprobado	Compromiso aprobado	Monto pagado	Ejecución respecto del aprobado	Aporte al gasto total
Deuda Pública	L 39,952.5	L 39,871.9	L 39,871.0	100%	22%
Educación	L 32,234.9	L 33,546.3	L 29,147.6	⚠ 104%	19%
Salud	L 18,218.4	L 19,889.0	L 18,707.1	⚠ 109%	11%
Defensa	L 8,464.9	L 8,959.2	L 7,850.7	⚠ 106%	5%
Gobernación*	L 6,753.8	L 7,692.1	L 6,010.1	⚠ 114%	4%
SEDIS**	L 2,338.4	L 7,178.7	L 7,112.1	⚠ 307%	4%
Gasto total	L 162,435.7	L 177,583.7	L164,998.2		66%

*Secretaría de Gobernación justicia y descentralización

**Secretaría de Desarrollo e Inclusión social


El 51% del gasto (al menos L 84,800 millones) de las instituciones públicas se concentraron en Servicio Personales, Consultorías y Transferencias.

Cabe destacar que en relación con el presupuesto aprobado se tuvo una ejecución significativamente superior a lo planificado en gastos como:

➔ Las Transferencias al sector Privado ejecutaron 306% de los fondos aprobados por el Congreso Nacional.

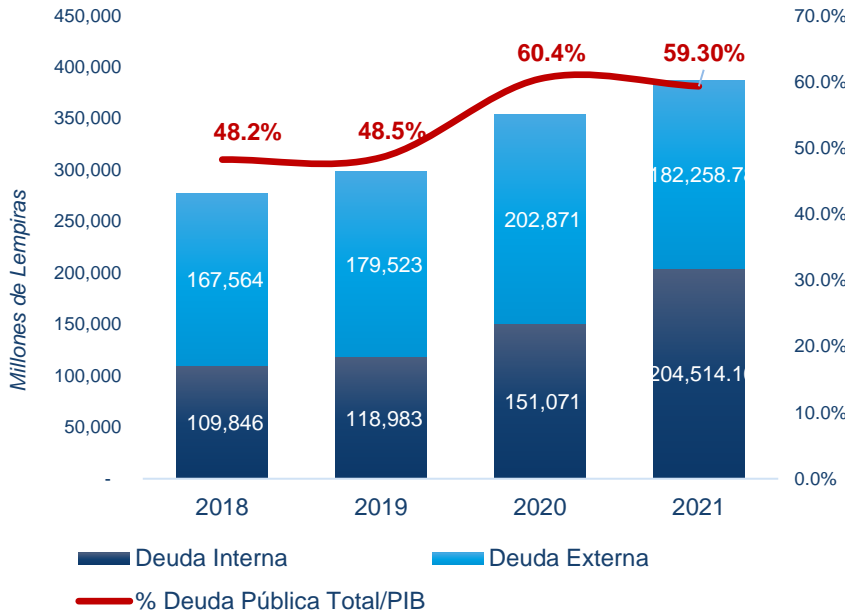
➔➔ Contratación de Consultores con una ejecución del 201%.

➔➔➔ La Construcción con una ejecución del 141%.



Fuente: Elaborado por la GPE-COHEP con información de la Secretaría de Finanzas

5 LA DEUDA PÚBLICA



L 386,772.9 millones Equivalente **59.3%** del PIB

Del monto total adeudado, el 47% corresponde a deuda interna contraída principalmente con instituciones de previsión y el sistema financiero nacional; el restante 53% es deuda externa contraída con organismos multilaterales, bonos soberanos y países amigos.

De igual manera, el monto aprobado para hacer frente al servicio de la deuda pública para el 2022 asciende a L 52,800 millones equivalentes al 44.4% de los ingresos tributarios proyectados para este año. Por lo tanto, **el endeudamiento público se convierte en el principal problema a solventar en materia fiscal para garantizar mayores sendas de crecimiento y desarrollo económico.**

Fuente: elaborado por la GPE-COHEP con datos de la Secretaría de Finanzas

4 INDICADORES MONETARIOS | Al 10 de febrero 2022



SALDO RESERVAS INTERNACIONALES NETAS
US\$8,512.1 millones aumentó en **US\$307.6** (7.0 meses de importación)

*Variaciones interanuales



REMESAS FAMILIARES
US\$ 792.4 millones aumentó en US\$ **113.8 millones** (+16.8%)



TIPO DE CAMBIO (venta)
Precio al 22 de febrero 2022 L 24.6684
Depreciación de 1.71% con respecto al 2021

Fuente: elaborado por la GPE-COHEP con datos del BCH

4 SERVIDORES PÚBLICOS

DEPARTAMENTO	CUERPO DE BOMBEROS	SECRETARIA DE EDUCACIÓN	SECRETARIA DE SALUD	INFOP	ENEE
ATLANTIDA	63	489	1,593	85	249
CHOLUTECA	27	489	1,729	6	28
COLON	29	618	1,057	10	29
COMAYAGUA	35	670	1,093	11	24
COPÁN	20	551	1,171	9	24
CORTES	73	1,068	3,866	123	621
EL PARAISO	18	763	1,090	14	-
FRANCISCO MORAZAN	289	2,628	7,792	598	1,170
GRACIAS A DIOS	13	83	835	1	-
INTIBUCA	13	601	542	4	9
ISLAS DE LA BAHIA	6	79	446	26	4
LA PAZ	12	442	644	10	10
LEMPIRA	13	827	824	2	13
OCOTEPEQUE	9	417	702	32	42
OLANCHO	57	1,067	1,236	-	26
SANTA BARBARA	24	730	838	-	41
VALLE	24	285	544	56	23
YORO	46	884	1,691	-	32
Sin Departamento	-	59,637	-	-	-
TOTAL	771	72,328	27,693	987	2,345

Según el reporte de Servidores Públicos de la Secretaría de Finanzas, el Gobierno de la República cuenta con

206,326
servidores públicos

distribuidos en los 18 departamentos del país a través de 99 instituciones públicas.



Fuente: elaboración propia COHEP con datos de la Secretaría de Finanzas

Las instituciones con la mayor cantidad de empleados públicos son las Secretarías de Salud, Educación, Seguridad y Defensa, esto debido a su rol fundamental de brindar servicios a la población a nivel nacional, no obstante, llama puntualmente la atención que el Cuerpo de Bomberos de Honduras, según el registro de la Secretaría de Finanzas cuenta con 771 empleados a nivel nacional y departamentos como Ocotepeque e Islas de la Bahía registran menos de 10 servidores públicos, igual caso para el Instituto de Formación Profesional (INFOP) que cuenta con 987 servidores públicos a nivel nacional existiendo departamento en los cuales no se tiene presencia.

DESDE EL COHEP RECONOCEMOS LA IMPORTANCIA DE LA FORMACIÓN PROFESIONAL PARA EL PLENO DESARROLLO DEL PAÍS Y LA SOCIEDAD.