

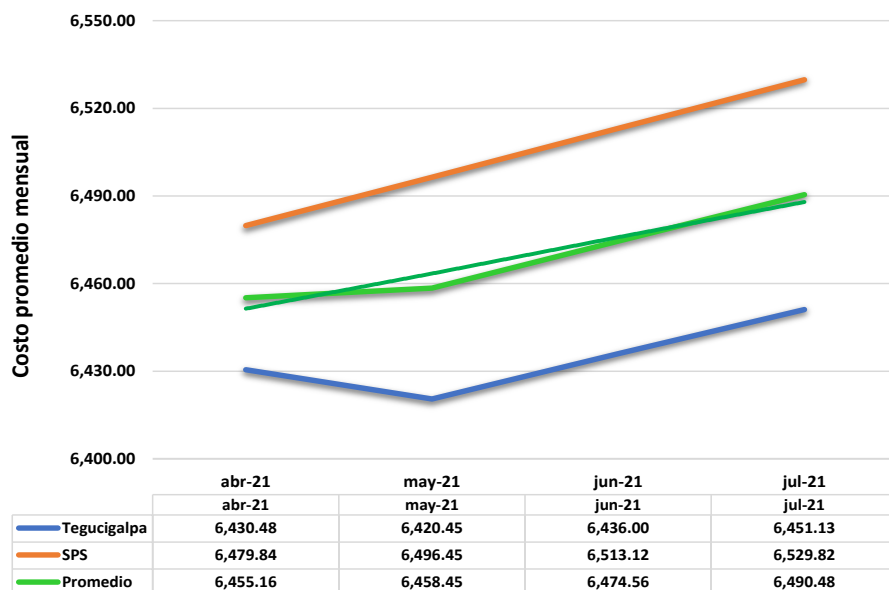
Agosto 2021

El COHEP por medio de la Gerencia de Política Económica, GPE, tiene a bien presentar a consideración de las gremiales empresariales, el Boletín de la Canasta Básica de Alimentos, CBA, correspondiente al mes de agosto con información al cierre de julio del año en curso, en base a precios de los productos de la CBA en los principales establecimientos de Tegucigalpa y San Pedro Sula.

1.- Costo promedio CBA en Tegucigalpa y SPS



Comportamiento del costo promedio mensual de la CBA en Tegucigalpa y SPS al cierre de julio de 2021 (En Lempiras)



Para el cálculo de los datos de SPS, se utilizó proyección lineal de abril de 2021 a junio de 2021.
Fuente: Elaboración propia, conforme a datos de monitoreo de precios de la CBA que realiza el COHEP en Teg. y SPS.

El costo promedio de la CBA en Tegucigalpa y San Pedro Sula al cierre de julio de 2021 alcanzó **L6,490.48**, que representa un aumento no significativo de **L 15.92 (0.25%)**, con respecto al costo de junio que alcanzó los L 6,474.36. En Tegucigalpa el costo llegó a los **L 6,451.13**, que equivale a un aumento de **L15.13 (0.24%)** en el mismo período. Entre tanto, SPS llegó a los **L 6,529.82**, con un incremento también moderado de **L. 16.70 (0.26%)**.

CAUSAS DE ESTE COMPORTAMIENTO EN AMBAS CIUDADES:

INCREMENTO DE PRECIO:

- ✓ Leche fluida (litro)
- ✓ Frijoles rojos (libra)
- ✓ Pasta tomate (8 onzas)
- ✓ Café bolsa (16 bolsitas)
- ✓ Yuca (libra)
- ✓ Banano (unidad)

DISMINUCIÓN DE PRECIO:

- ✓ Queso fresco (libra)
- ✓ Huevo de gallina (unidad)
- ✓ Aceite vegetal (16 onzas)
- ✓ Repollo verde (libra)
- ✓ Papa (libra)
- ✓ Plátano maduro mediano (unidad)



MANTIENE SU PRECIO:

- ✓ Arroz blanco (L10.02 la libra)
- ✓ Tortilla de maíz (L0.81 la unidad)

Agosto 2021



2.- COMPORTAMIENTO DE LOS PRINCIPALES 9 PRODUCTOS QUE MAS INFLUYEN EN EL COSTO DE LA CBA (Precios promedios mensuales)

Producto	Julio 2020	Junio 2021	Julio ¹ 2021	Cambio
 Leche Fluida	L 22.60	L 23.35	L 23.33	↓
 Carne de Pollo	L 26.43	L 26.07	L 26.24	↑
 Huevos	L 3.10	L 2.61	L 2.47	↓
 Arroz	L 10.20	L 10.02	L 10.02	=
 Tortilla de Maíz	L 0.81	L 0.81	L 0.81	=
 Frijoles	L 16.53	L 14.44	L 14.52	↑
 Azúcar	L 10.58	L 9.91	L 10.00	↑
 Manteca Vegetal	L 17.46	L 17.69	L 17.20	↓
 Refresco en Botella	L 12.19	L 12.29	L 12.51	↑

* Corresponde a precios promedios mensuales

1/ Contiene información de las ciudades de Tegucigalpa y SPS, mientras que los meses anteriores incluyen sólo Tegucigalpa.

En términos generales, los principales 9 productos que conforman la CBA, que representan aproximadamente el 60.0% del costo total de la misma, muestran un comportamiento equilibrado, al aumentar cuatro productos, situación que se compensa con la reducción de precios de tres productos. En consecuencia, mantuvieron sus costos inalterables el arroz blanco en L 10.02 la libra y la tortilla de maíz en L 0.81 la unidad, este último ha venido manteniendo su precio durante muchos meses, aspecto que ha incidido en la estabilidad del costo de la CBA.