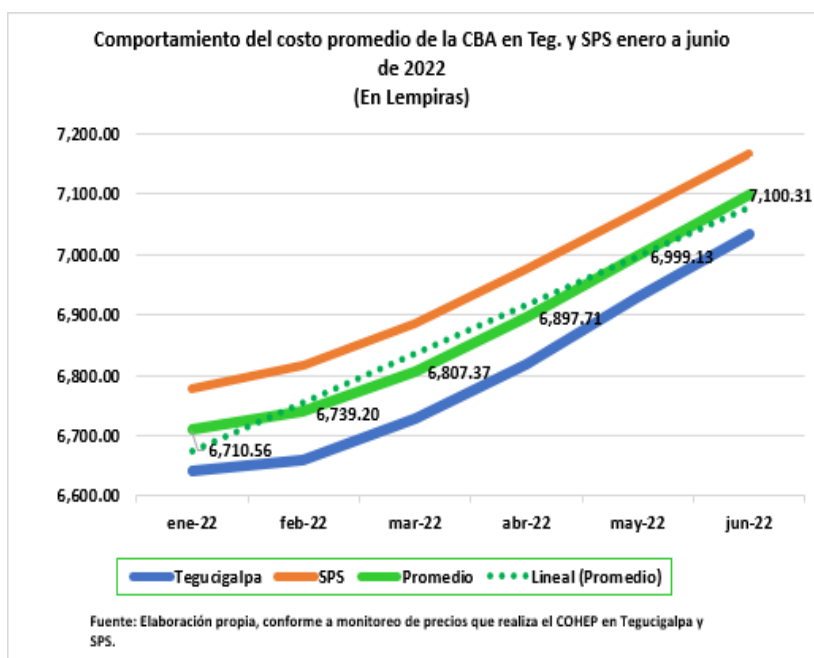


El COHEP por medio de la Gerencia de Política Económica, GPE, presenta a consideración de las gremiales empresariales, el Boletín de la Canasta Básica de Alimentos (CBA) correspondiente al mes de julio con información al cierre de junio del año en curso, en base a monitoreo de precios de los productos de la CBA en los principales establecimientos de Tegucigalpa y San Pedro Sula.

1.- COSTO PROMEDIO CBA EN TEGUCIGALPA Y SPS



El costo promedio de la CBA en Tegucigalpa y San Pedro Sula al cierre de junio de 2022 alcanzó **L7,100.31**, que representa un incremento de **L101.18 (1.45%)**, con respecto al costo de mayo de 2022 que se situó en L 6,999.13. En Tegucigalpa el costo alcanzó **L7,033.50**, que equivale a un aumento de **L105.50 (1.52%)** en el mismo período. Por su parte, en SPS el mismo ascendió a **L7,167.12**, con un aumento de **L96.87 (1.37%)**.

INFLACIÓN Y CANASTA BÁSICA DE ALIMENTOS al mes de junio 2022

Descripción	Junio 2021	Junio 2022	Var
Inflación interanual general	4.67	10.22	+5.55
Inflación interanual de Alimentos	0.35	4.80	+4.45
Variación interanual CBA	3.47	7.94	+4.47

Fuente: Elaboración propia GPE-COHEP

VARIACIONES DE PRECIOS

INCREMENTO DE PRECIO:	DISMINUCIÓN DE PRECIO:
✓ Mantequilla crema (libra)	✓ Queso fresco (libra)
✓ Costilla de res (libra)	✓ Pescado fresco (libra)
✓ Frijoles rojos (libra)	✓ Naranja dulce (unidad)
✓ Huevo de gallina (unidad)	✓ Banano maduro (unidad)










La inflación que publica el BCH y el índice del costo de la CBA que elabora el COHEP registran aumentos sostenidos al cierre junio de 2022, con respecto al de igual período de 2021, al crecer el primero en 5.55% y el segundo en 4.47%, derivado del incremento de precios del rubro de alimentos a causa de la guerra entre Rusia y Ucrania que ocasionó el alza de precios de los combustibles, fertilizantes y demás insumos agrícolas.

Es importante destacar, la alta contribución que representa el rubro de alimentos y bebidas no alcohólicas en la inflación interanual, al contribuir con 4.8%.

Julio 2022



2.- COMPORTAMIENTO DE LOS PRINCIPALES 9 PRODUCTOS QUE MAS INFLUYEN EN EL COSTO DE LA CBA (precios promedios mensuales)

Producto	Junio 2021 ^{1/}	Mayo 2022*	Junio 2022*	Cambio
 Leche Fluida	L 23.35	L 25.13	L 25.56	↑
 Carne de Pollo	L 26.07	L 28.78	L 28.71	↓
 Huevos	L 2.61	L 2.74	L 3.00	↑
 Arroz	L 10.02	L 11.37	L 12.20	↑
 Tortilla de Maíz	L 0.79	L 0.84	L 0.84	=
 Frijoles	L 14.44	L 16.92	L 18.00	↑
 Azúcar	L 9.91	L 10.78	L 10.85	↑
 Manteca Vegetal	L 17.69	L 22.50	L 23.43	↑
 Refresco en Botella	L 12.29	L 12.77	L 12.95	↑

* Corresponde a precios promedios mensuales de Tegucigalpa y SPS.

^{1/} Comprende precios promedios mensuales solamente de Tegucigalpa.

El costo promedio mensual de los principales 9 productos que conforman la CBA, que representó en junio de 2022 el 59.3% del costo total, continuó con su comportamiento creciente en junio de 2022, al presentarse aumentos en siete productos, motivado principalmente por la tensión mundial provocado por el conflicto bélico entre Rusia y Ucrania, que ha incidido en los aumentos continuos de precios en los insumos para la producción, aunado a los costos de transporte de contenedores que se mantienen en niveles superiores a los registrados, previo a la pandemia. Entre los productos que aumentaron sustancialmente están el huevo de gallina en L. 0.26 (9.5%) la unidad, la libra de frijoles rojos en L. 1.08 (6.4%) y la libra de manteca vegetal en L. 0.93 (4.1%). Sin embargo, sigue manteniendo su precio la tortilla de maíz en L. 0.84, producto clave en la seguridad alimentaria.

Julio 2022

NOTA METODOLÓGICA

✓ ¿QUÉ ES LA CANASTA BÁSICA DE ALIMENTOS, CBA?

La CBA se define como el conjunto de alimentos que **CUBREN POR LO MENOS, LAS NECESIDADES ENERGÉTICAS Y PROTEICAS DE LA FAMILIA U HOGAR**; siendo un mínimo alimentario que se utiliza como parámetro de referencia para ubicar la situación alimentaria de diferentes grupos poblacionales.



✓ ¿CUÁNTOS PRODUCTOS SE INCLUYEN EN EL COSTO DE CANASTA BÁSICA MEDIDO POR EL COHEP?

El costo de la CBA está conformado **SOLO POR 30 PRODUCTOS**, considerando aquellos que se consumen con mayor frecuencia, en base a los datos obtenidos en la Encuesta Nacional de Ingresos y Gastos del Hogar (ENIGH) 1998-1999.



Solo
30
Productos

✓ ¿EN QUE CIUDADES SE REALIZA EL COHEP EL MONITOREO DE PRECIOS DE CANASTA BÁSICA?

TEGUCIGALPA Y SAN PEDRO SULA

De estas ciudades se seleccionan, los principales establecimientos como ser supermercados, mercados/mayoreos, Ferias Agropecuarias y Pulperías.

Ciudades
TEG
y
SPS



✓ FORMULA PARA EL CÁLCULO DEL COSTO DE LA CBA

Para calcular la CBA se aplica la metodología recomendada por el Instituto de Nutrición de Centroamérica y Panamá (INCAP 2002) que consiste en:

- Determinación del requerimiento energético del individuo promedio.
- Definición del grupo de hogares de referencia
- Transformación de las cantidades consumidas a nutrientes
- Selección de alimentos.
- Conformación de la CBA: alimentos, aporte calórico, cantidades y valoración.

Metodología
RECOMENDADA
por:



INCAP
Instituto de Nutrición
de Centro América y Panamá

$$\text{Costo de la CBA} = \left(\frac{\text{Cantidad consumida por familia al día (gr)}}{\text{Unidad de medida (gr)}} \right) * \text{Precio Promedio Geométrico}$$