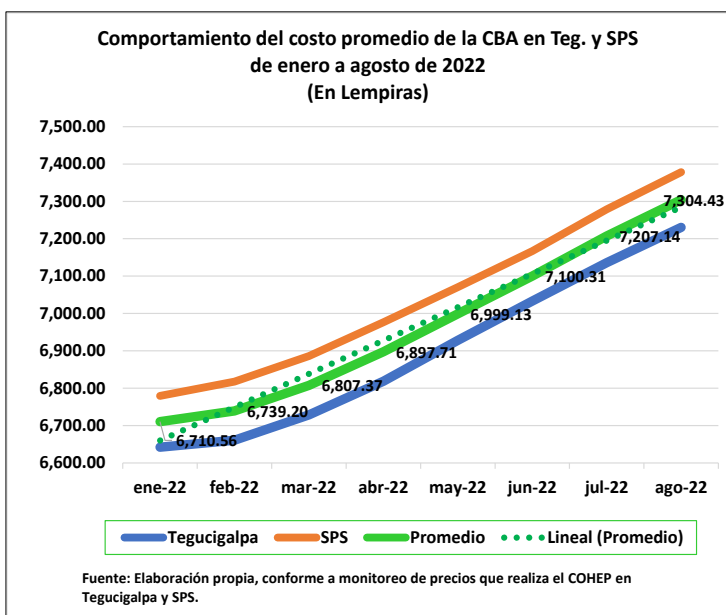


El COHEP por medio de la Gerencia de Política Económica, GPE, presenta a consideración de las gremiales empresariales, el Boletín de la Canasta Básica de Alimentos (CBA) correspondiente al mes de septiembre con información al cierre de agosto de 2022, en base a información de monitoreo de precios de los productos de la CBA realizado en los principales establecimientos de Tegucigalpa y San Pedro.

1.- COSTO PROMEDIO CBA EN TEGUCIGALPA Y SPS



El costo promedio de la CBA en Tegucigalpa y San Pedro Sula al cierre de agosto de 2022 alcanzó a **L 7,304.43**, que equivale a un aumento de **L 97.29 (1.35%)**, comparado con el costo de julio del mismo año que se situó en L 7,207.14. En Tegucigalpa el mismo alcanzó **L 7,230.52**, que representa un incremento de **L 94.87 (1.33%)** en el mismo período. Por su parte, SPS alcanzó un costo de **L 7,378.33**, con un aumento de **L 99.70 (1.37%)**.

INFLACIÓN Y CANASTA BÁSICA DE ALIMENTOS al mes de agosto 2022

Descripción	Agosto 2021	Agosto 2022	Var
Inflación interanual general	4.48	10.40	+5.92
Inflación interanual de Alimentos	0.34	5.20	+4.86
Variación interanual CBA	3.90	12.20	+8.30

Fuente: Elaboración propia GPE-COHEP

VARIACIONES DE PRECIOS

INCREMENTO DE PRECIO:

- ✓ Leche en polvo (360 gms)
- ✓ Carne de pollo (libra)
- ✓ Pan molde (560 gramos)
- ✓ Manteca vegetal (libra)
- ✓ Cebolla amarilla (libra)

DISMINUCIÓN DE PRECIO:

- ✓ Frijoles rojos (libra)
- ✓ Aceite vegetal (1.5 litros)
- ✓ Papa (libra)
- ✓ Refresco botella (12)










La inflación que publica el BCH y el índice del costo de la CBA que elabora el COHEP registran aumentos sostenidos al cierre agosto de 2022, con relación al de igual período de 2021, al incrementarse el primero en 5.92 pp y el segundo en 8.30 pp, debido al incremento de precios del rubro de alimentos a causa de la guerra entre Rusia y Ucrania que ocasionó el alza de precios de los combustibles, fertilizantes y demás insumos agrícolas que inciden en los costos de producción.

Es importante destacar, la alta contribución que representa el rubro de alimentos y bebidas no alcohólicas en la inflación interanual, al contribuir con 5.20%.

Septiembre 2022

2.- COMPORTAMIENTO DE LOS PRINCIPALES 9 PRODUCTOS QUE MAS INFLUYEN EN EL COSTO DE LA CBA (precios promedios mensuales)*



Producto	Agosto 2021	Julio 2022	Agosto 2022	Cambio
 Leche Fluida	L 23.32	L 25.88	L 26.38	↑
 Carne de Pollo	L 26.11	L 29.15	L 29.48	↑
 Huevos	L 2.49	L 3.15	L 3.15	=
 Arroz	L 10.01	L 12.28	L 12.30	↑
 Tortilla de Maíz	L 0.80	L 0.84	L 0.86	↑
 Frijoles	L 14.50	L 18.70	L 17.11	↓
 Azúcar	L 9.94	L 10.87	L 11.20	↑
 Manteca Vegetal	L 17.14	L 24.14	L 24.30	↑
 Refresco en Botella	L 12.61	L 13.02	L 12.99	↓

* Corresponde a precios promedios mensuales de Tegucigalpa y SPS.

El costo promedio mensual de los principales 9 productos que conforman la CBA, que representó en agosto de 2022 en promedio el 57.8% del costo total, continuó con su tendencia creciente, al presentarse aumentos en 6 productos, como consecuencia principalmente de la tensión mundial provocada por la guerra entre Rusia y Ucrania, que ha ocasionado aumentos sostenidos de precios en los insumos para la producción, adicionado a los costos de transporte de contenedores que se mantienen en niveles superiores a los registrados previo a la pandemia. Entre los productos que aumentaron destacan la libra de azúcar blanca en L. 0.33 (3.03%), la tortilla de maíz en 2.4%, el litro de leche fluida en L. 0.50 (1.9%), entre otros. En contraste, se muestra una caída sustancial en la libra de frijoles rojos de L. 1.59 (8.5%), como consecuencia de la salida de la cosecha del grano en el ciclo de primera. Entre tanto, se mantuvo el precio promedio del huevo de gallina en L. 3.15 la unidad.

Septiembre 2022

NOTA METODOLÓGICA

¿QUÉ ES LA CANASTA BÁSICA DE ALIMENTOS, CBA?

La CBA se define como el conjunto de alimentos que **CUBREN POR LO MENOS, LAS NECESIDADES ENERGÉTICAS Y PROTEICAS DE LA FAMILIA U HOGAR**; siendo un mínimo alimentario que se utiliza como parámetro de referencia para ubicar la situación alimentaria de diferentes grupos poblacionales.



¿CUÁNTOS PRODUCTOS SE INCLUYEN EN EL COSTO DE CANASTA BÁSICA MEDIDO POR EL COHEP?

El costo de la CBA está conformado **SOLO POR 30 PRODUCTOS**, considerando aquellos que se consumen con mayor frecuencia, en base a los datos obtenidos en la Encuesta Nacional de Ingresos y Gastos del Hogar (ENIGH) 1998-1999.



Solo
30
Productos

¿EN QUE CIUDADES SE REALIZA EL COHEP EL MONITOREO DE PRECIOS DE CANASTA BÁSICA?

TEGUCIGALPA Y SAN PEDRO SULA

De estas ciudades se seleccionan, los principales establecimientos como ser supermercados, mercados/mayoreos, Ferias Agropecuarias y Pulperías.

Ciudades
TEG
y
SPS



FORMULA PARA EL CÁLCULO DEL COSTO DE LA CBA

Para calcular la CBA se aplica la metodología recomendada por el Instituto de Nutrición de Centroamérica y Panamá (INCAP 2002) que consiste en:

- Determinación del requerimiento energético del individuo promedio.
- Definición del grupo de hogares de referencia
- Transformación de las cantidades consumidas a nutrientes
- Selección de alimentos.
- Conformación de la CBA: alimentos, aporte calórico, cantidades y valoración.

Metodología
RECOMENDADA
por:



INCAP
Instituto de Nutrición
de Centro América y Panamá

$$\text{Costo de la CBA} = \left(\frac{\text{Cantidad consumida por familia al día (gr)}}{\text{Unidad de medida (gr)}} \right) * \text{Precio Promedio Geométrico}$$