

1

IMAE

2

CRÉDITOS A LA  
PRODUCCIÓN

3

VENTAS DE LAS  
EMPRESAS

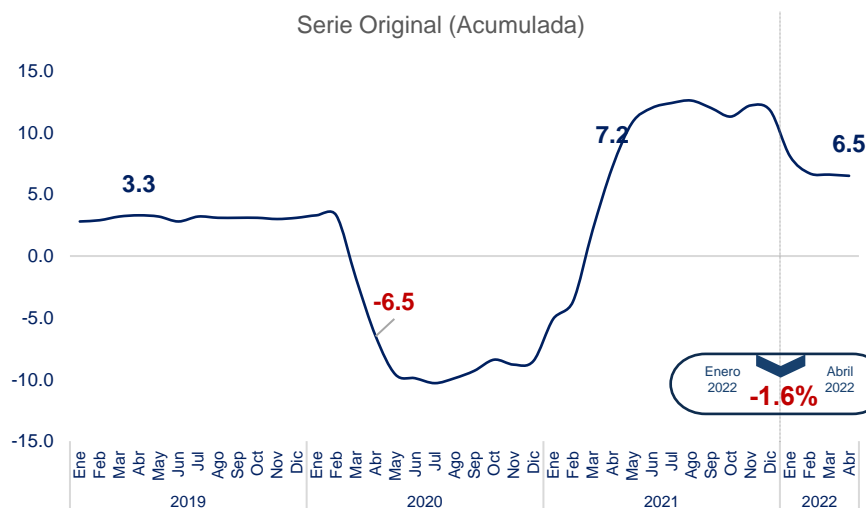
4

INFLACIÓN

5

RESUMEN  
MONETARIO

## 1 ACTIVIDAD ECONÓMICA | abril 2022



La actividad económica nacional expresada a través del comportamiento del IMAE presentó al mes de abril de 2022 un incremento acumulado por el orden de 6.5%, si bien ligeramente inferior al registrado un año atrás (7.2%), se puede considerar positivo dado el contexto económico internacional prevaeciente, que no solo ha afectado el desenvolvimiento de las economías en desarrollo sino también del mundo desarrollado.

No obstante, la reducción en el ritmo de actividad económica de 1.6% respecto al valor alcanzado en enero de 2022, podríamos intuir que nuestra economía estaría entrando en un proceso de **ralentización**.

### Actividades económicas con mayor Dinamismo

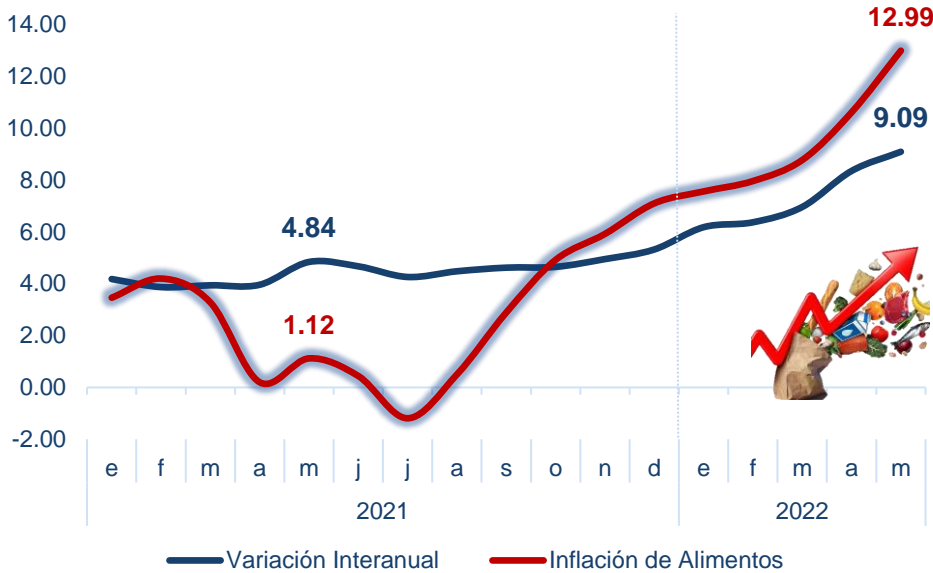
Las actividades de Intermediación Financiera; Industria manufacturera, comercio, hoteles y restaurantes son de las actividades que tuvieron más contribución al crecimiento económico del mes de abril.

Por su parte, el sector de agricultura, silvicultura, caza y pesca tuvo una recuperación de 3.3% y un aporte al IMAE de 0.4%, comportamiento que podría estar vinculado principalmente a la **problemática que a nivel mundial ha provocado la invasión rusa a Ucrania, confrontación que ha afectado de manera especial el precio de las materias primas incluido el petróleo y sus derivados.**

	2021	2022
Intermediación Financiera	1.1%	3.5%
Industria Manufacturera	3.1%	1.2%
Comercio	1.4%	0.7%
Hoteles y Restaurantes	0.1%	0.5%
Agricultura	-0.6%	0.4%

Fuente: Elaboración propia GPE-COHEP con datos del BCH

## 2 INFLACIÓN



Al mes de mayo de 2022, según el informe del **índice de precios al consumidor publicado por el BCH** la inflación interanual bienes y servicios generales fue de 9.09%.

En cambio, la inflación de alimentos en el país se situó en 12.99% un incremento de 11.87% en comparación a mayo de 2021 donde está la inflación se situó en 1.12%

# 65%

De la inflación es importada, lo que quiere decir que una parte importante de los aumentos en los precios nacionales se deriva de los bienes y servicios adquiridos en países extranjeros y que son comercializados en el país, la interrupción de la cadena logística internacional y el incremento en los precios del transporte de contenedores.



### Los 5 rubros que más contribuyen a la Inflación



Alimentos y Bebidas no Alcohólicas

3.91%



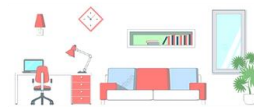
Transporte

1.06%



Alojamiento, Agua, Electricidad, Gas y Otros Combustibles

0.93%



Muebles y Artículos para la Conservación del Hogar

0.79%



Prendas de Vestir y Calzado

0.64%

Fuente: Elaboración propia con datos del BCH

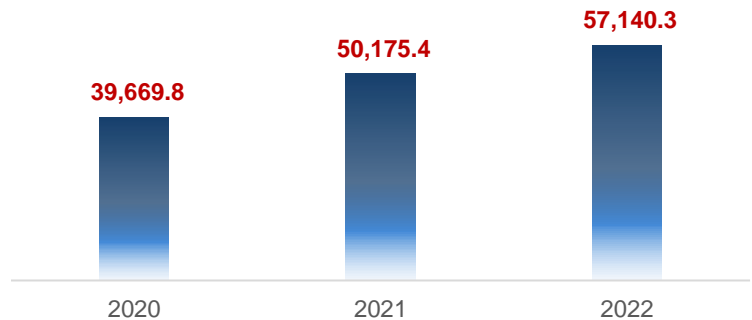
## 4 CRÉDITOS A LA PRODUCCIÓN



Los préstamos bancarios al sector privado son la principal fuente de financiamiento de la actividad económica del país

Al cierre del primer cuatrimestre (abril 2022), los préstamos bancarios a los sectores productivos del país sumaron 57 mil 140 millones de Lempiras un incremento de 14% en comparación a la misma fecha del 2021

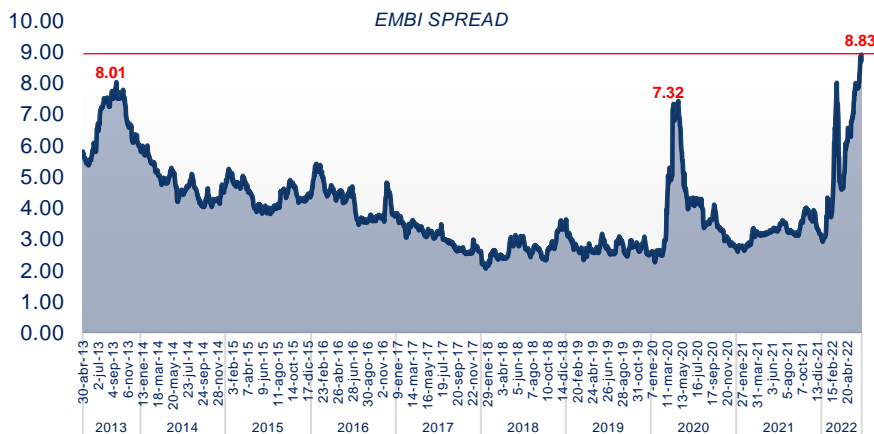
MILLONES DE LEMPIRAS  
ACUMULADO AL MES DE ABRIL DE CADA AÑO



No obstante, al considerar la incertidumbre del contexto internacional y los indicios de una potencial ralentización de la economía nacional, el incremento de préstamos al sector privado podría estar explicados por un proceso de apalancamiento financiero de las empresas.

Fuente: Elaborado propia GPE/COHEP en base a datos de la Comisión Nacional de Banca y Seguros. Abril 2022

## 4 FACTORES DEL RIESGO PAÍS



### FACTORES ECONÓMICOS

- Nivel de déficit fiscal
- Crecimiento del PIB
- Relación ingresos/deuda
- Consistencia de las políticas macroeconómicas
- Uso de reservas monetarias
- Grado de apertura comercial y financiera
- Diversificación de las exportaciones

### FACTORES SOCIALES

- Crisis Política (elecciones en el congreso nacional)
- Crisis Social (tomas de carreteras, invasiones, entre otras)
- Presiones políticas sobre el gasto público

### FACTORES INSTITUCIONALES

- Solidez y credibilidad de las instituciones
- Seguridad Jurídica
- Seguridad ciudadana

Fuente: Elaborado propia GPE/COHEP en base a cálculo de J.P. Morgan Chase

## 5 INDICADORES MONETARIOS | Al 9 de junio 2022



### SALDO RESERVAS INTERNACIONALES NETAS

US\$8,428.9 millones  
disminuyó en **US\$144.9**  
(6.2 meses de importación)



### REMESAS FAMILIARES

US\$ 3,663.8 millones  
aumentó en US\$ **600.8**  
millones (+19.6%)



### TIPO DE CAMBIO (venta)

Precio al 23 de junio 2022  
L 24.56  
**Depreciación de 2.06%**  
con respecto al 2021

\*Variaciones interanuales

Fuente: elaboración propia COHEP con datos del BCH

## 6 INDICADORES SISTEMA FINANCIERO | Al 09 de junio 2022

Variaciones con respecto a diciembre 2021



Crédito al Sector Privado  
**L 429,159.3** millones

**Aumentó**  
**L 28,170.4**  
millones **+7.0%**



Depósitos del Sector Privado  
**L 424,454.2** millones

**Aumentó**  
**L 13,869.6**  
millones **+3.4%**



Liquidez del Sistema Financiero  
**L 222,081.3** millones

**Disminuyó**  
**L -3,263.7**  
millones **-1.4%**



Tasas de Interés Promedio<sup>1</sup>  
Moneda Nacional                      Moneda Extranjera  
**Activa Pasiva                      Activa Pasiva**  
**14.87% 2.54%                      7.39% 1.50%**

**Tasa de Política  
Monetaria**  
**3.00%**

1/ Datos a abril del 2022

Fuente: Elaboración propia COHEP con datos del BCH