

1

IMAE

2

INFLACIÓN

3

DINÁMICA DE
CONSUMO

4

INGRESOS DEL
ESTADO

5

OTROS
INDICADORES

1 INDICE MENSUAL DE ACTIVIDAD ECONÓMICA

Variación Acumulada agosto

Intermediación
Financiera

+14.5



Industria
Manufacturera

+6.8%



Comercio

+3.8%



Transporte y
Almacenamiento

+12.3



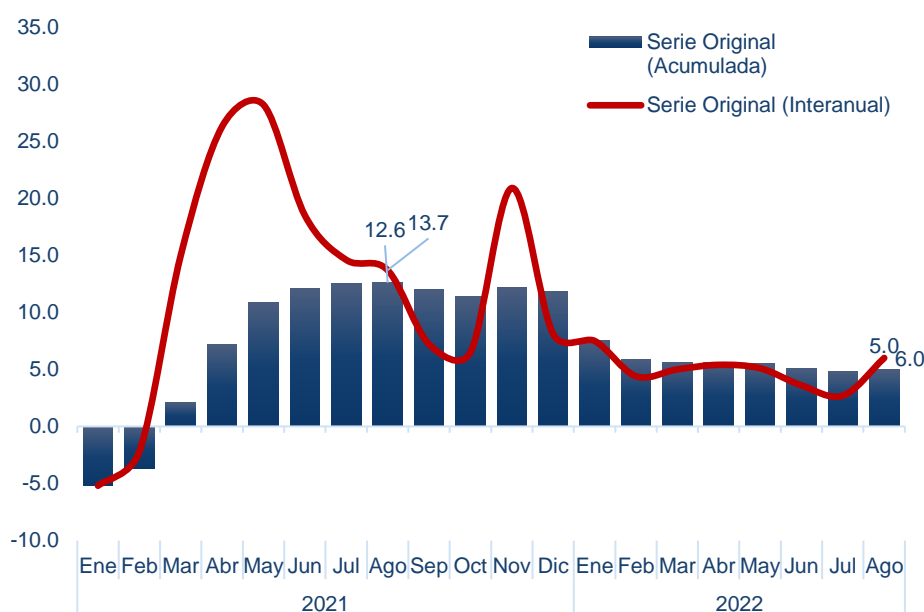
Hoteles y
Restaurantes

+26.4



Agricultura

-0.4%



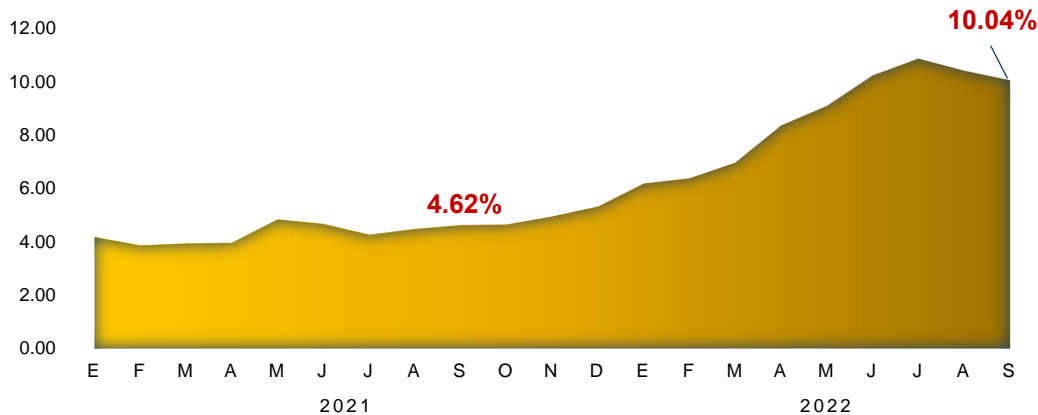
De acuerdo con el Banco Central de Honduras, el Índice Mensual de Actividad Económica (IMAE) muestra un comportamiento positivo de la producción nacional al mes de agosto, sin embargo, es inferior en **7.6%** a lo registrado en el 2021.

Lo anterior responde a la desaceleración de la fase de reactivación económica observada en el 2021 que se combina con los efectos rezagados derivados de la prevalencia del COVID 19 a nivel mundial y los conflictos políticos entre países cuyos efectos económicos afectan a Honduras. Ante esto, es necesario que desde el gobierno se inicie e impulse la construcción de una agenda económica que permita amortiguar el efecto de la crisis mundial, reducir la incertidumbre económica nacional y aumentar la capacidad productiva del país.

Fuente: Elaboración propia GPE-COHEP con datos del BCH

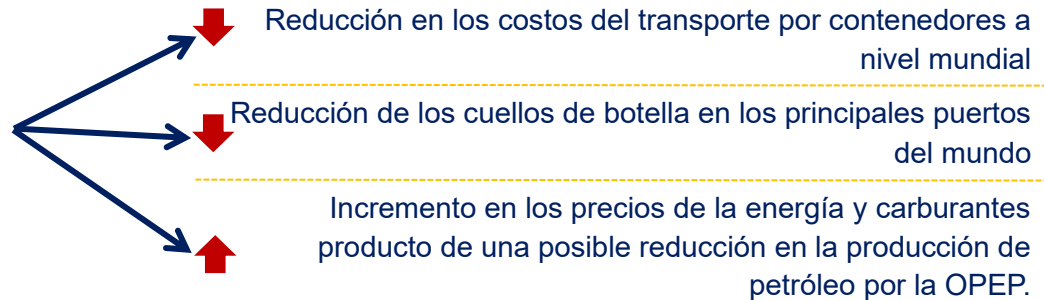
2 INFLACIÓN Y DINÁMICA DE CONSUMO

VARIACIÓN INTERANUAL



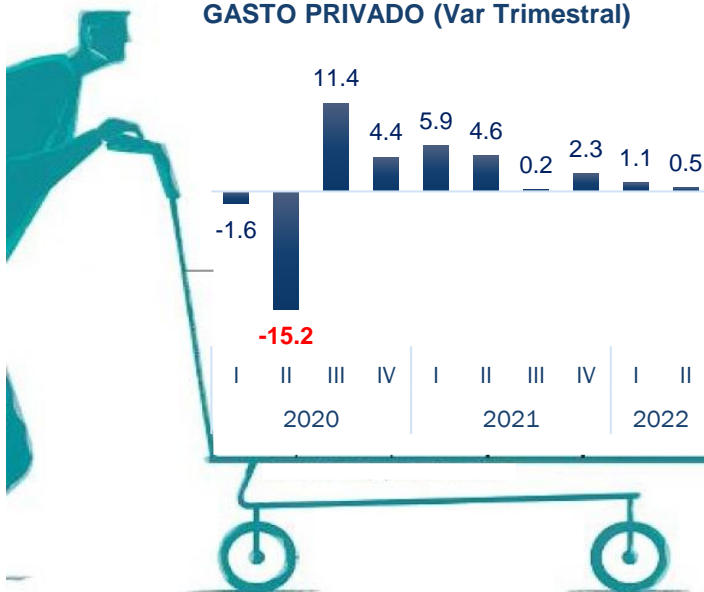
A septiembre de 2022 la inflación interanual registra una desaceleración por segundo mes consecutivo al situarse en 10.04% inferior en 3.5% a la inflación de agosto de 2022; no obstante, **la inflación importada continúa representando alrededor del 40% de la inflación total del país.**

Factores internacionales a que podrían incidir en el comportamiento inflacionario



3 DINÁMICA DE CONSUMO

GASTO PRIVADO (Var Trimestral)



El consumo de los agentes privados desde el 2020 se ha incrementado en el país, no obstante, los niveles inflacionarios de 2022 han devenido cambios en la dinámica y el patrón de consumo de los hondureños acentuando una desaceleración en el ritmo de crecimiento.

EFFECTOS DE LOS CAMBIOS EN LOS PATRONES DE CONSUMO DE LOS HONDUREÑOS

Reducción en los niveles de consumo de las personas y hogares

Reducción en la demanda del servicio de transporte de bienes

Exceso de inventarios en las empresas

Desaceleración de la economía nacional

Fuente: Elaboración propia GPE-COHEP con datos del BCH

4 INGRESOS DEL ESTADO | Al 18 de octubre del 2022

La Administración Central del gobierno de Honduras reporta una recaudación de ingresos totales por L142,227.76 millones; por tipo de ingresos destaca la recaudación de impuesto que suma L 107,379.7 millones lo que representa el 90% de la meta de recaudación.



	Presupuestado	Recaudado	% de recaudación
Activos financieros	L 20.7	L 10.6	52%
Ingresos no tributarios	L 3,414.6	L 4,502.4	132%
Ingresos tributarios	L 118,721.6	L 107,379.8	90%
Préstamos	L 20,146.0	L 27,222.2	135%
Rentas de la propiedad	L 1,985.9	L 862.1	43%
Títulos de deuda	L 31,297.0	-	0%
Transferencias y donaciones	L 100.0	L 304.1	304%
Transferencias y donaciones de capital	L 3,243.0	L 1,566.2	48%
Ventas de bienes y servicios del Gobierno general	L 593.4	L 380.4	64%
TOTAL	L 179,522.2	L 142,227.8	79%

El Gobierno Central ha obtenido 7,076.2 millones de lempiras más en concepto de préstamos, esto representa un **sobreendeudamiento del 135%**, respecto al techo del presupuesto reformulado por el Congreso Nacional en abril de 2022.

Fuente: Elaboración propia con datos de SEFIN

5 DAÑOS POR TORMENTA JULIA

Los daños provocados por la tormenta Julia se estima que han tenido un impacto en **infraestructura** de **L 1,500 millones** y para la **Agricultura**, los daños ascienden a **L 4,100 millones**. Estos daños podría ocasionar efectos negativos sobre las proyecciones de crecimiento económico debido a la interrupción temporal de los flujos de producción, comercialización y consumo, asimismo afecta las finanzas públicas dada la necesidad de reasignar líneas de gasto para atender los daños y una menor recaudación de ingresos tributarios por la contracción de la actividad económica en las zonas afectadas.



5,381

VIVIENDAS AFECTADAS



542

DERRUMBES



184

CARRETERAS AFECTADAS



973

ESCUELAS AFECTADAS



41

PUENTES DAÑADOS

Fuente: Elaboración propia COHEP con datos de Asociación Hondureña de Municipios de Honduras (AHMON).

6 INDICADORES MONETARIOS | Al 13 de octubre 2022



SALDO RESERVAS INTERNACIONALES NETAS

US\$ 8,230.3 millones
disminuyó en **US\$710.6**
(5.9 meses de importación)



REMESAS FAMILIARES

US\$ 6,759.7 millones
aumentó en US\$ **1,109.3**
millones (+19.6%)



TIPO DE CAMBIO (venta)

Precio al 27 de octubre
2022 L 24.81
Depreciación de 2.25%
con respecto al 2021

*Variaciones interanuales

Fuente: elaboración propia COHEP con datos del BCH

7 INDICADORES SISTEMA FINANCIERO | Al 13 de octubre 2022

Variaciones con respecto a diciembre 2021



Crédito al Sector Privado
L 450,568.1 millones

Aumentó
L 48,267.1
millones **+12.0%**



Depósitos del Sector Privado
L 442,318.7 millones

Aumentó
L30,531.3
millones **+7.4%**



Liquidez del Sistema Financiero
L 210,001.2 millones

Disminuyó
L -15,969.9
millones **-7.06%**



Tasas de Interés Promedio¹
Moneda Nacional Moneda Extranjera
Activa Pasiva Activa Pasiva
14.27% 2.46% 7.73% 1.52%

Tasa de Política Monetaria
3.00%

1/ Datos al mes de agosto del 2022

Fuente: Elaboración propia COHEP con datos del BCH

8 PANORAMA GLOBAL: OPEP Y FED

Con los incrementos de tasas de interés (rango entre 3.25% y 3.00%) por parte de la Reserva Federal de E.E.U.U para contrarrestar la inflación en su economía, los inversionistas internacionales especulan que los productores de petróleo se preparan para una posible recesión mundial.

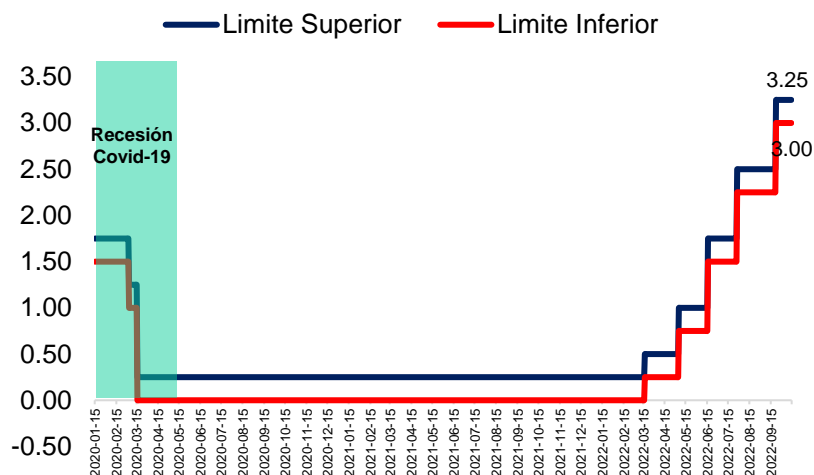
Según analistas: la OPEP ve en los mercados una “muy probable recesión” y ha decidido adelantarse a la situación al disminuir la oferta de petróleo por medio de recortes en la producción. Menor oferta genera mayores precios

Recortes de 2 millones de barriles diarios

Al hacer recortes de 2 millones de barriles diarios a partir de **noviembre**, la OPEP espera que el precio del crudo ronde los \$126 dólares por barril. Impactando nuevamente en los precios de los combustibles a nivel global.

Fuente: Elaboración propia GPE/COHEP en base a datos de FRED
OPEP: Organización de Países Exportadores de Petróleo

RANGO OBJETIVO DE FONDOS FEDERALES



De acuerdo con reportes se estima que, por cada corte de un millón de barriles por parte de la OPEP, el precio del crudo podría subir alrededor de \$20.

