



Correspondiente a 2022

El COHEP, por medio de la GPE tiene a bien presentar a consideración de las gremiales empresariales el **Boletín Anual de Índice de Precios al Consumidor y Costo de la Canasta Básica de Alimentos (CBA)** con información mensual durante 2022, en base a información de precios de los productos de la CBA que monitorea el COHEP en los principales establecimientos de Tegucigalpa y San Pedro Sula.

1. INFLACIÓN INTERANUAL

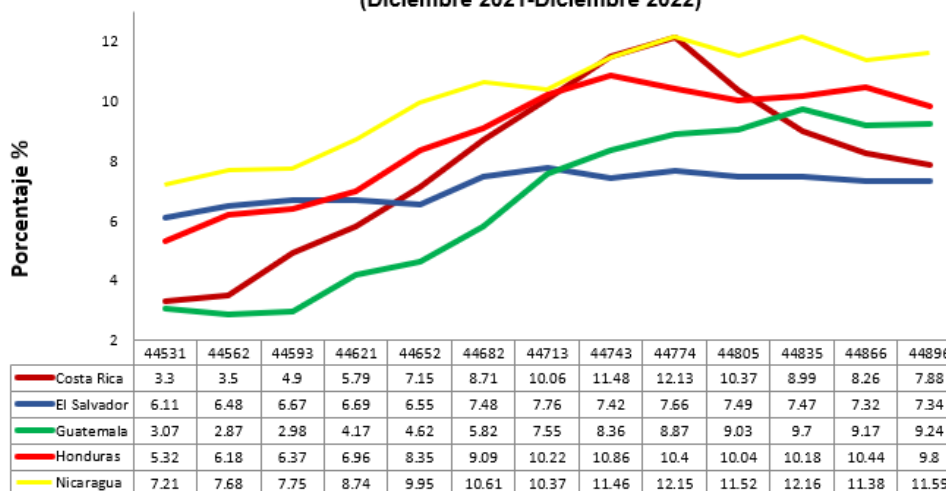
COMPORTAMIENTO REGIONAL



Un factor común, es que todos los países de la región han mostrado un comportamiento ascendente de la inflación interanual durante 2022, motivado por la crisis del conflicto bélico entre Rusia y Ucrania *que ha ocasionado aumentos sostenidos de precios en los insumos para la producción, en los costos de transporte de contenedores que se mantienen en niveles superiores a los registrados previo a la pandemia.*

Como se evidencia en el grafico Nicaragua (11.59%) y Honduras (9.80%) registran los mayores niveles de inflación interanual de la región al cierre de diciembre de 2022, asimismo, en términos generales muestran los mayores incrementos sostenidos. En contraste, El Salvador y Costa Rica muestran el menor dinamismo en esta variable.

Comportamiento de la Inflación Interanual en Centroamérica (Diciembre 2021-Diciembre 2022)



Fuente: SECMCA para datos de diciembre de 2021 a noviembre de 2022 y Banco Central de cada país para diciembre de



Como se indicó en la sección anterior, **Honduras cerró el año 2022 con una inflación interanual de 9.80%**, que comparada con la de igual periodo de 2021 (5.32%) se refleja un importante incremento de 4.48 pp.

Entre los rubros que incidieron en este comportamiento interanual destacan: “Alimentos y Bebidas no Alcohólicas” con 4.89 pp; “Transporte” con 0.86 pp, “Alojamiento, Agua, Electricidad, Gas y Otros Combustibles” con 0.82 pp.; y “Hoteles, Cafeterías y Restaurantes” con 0.80 pp.

En conjunto, los cuatro rubros representan el 75.2% de la inflación interanual.

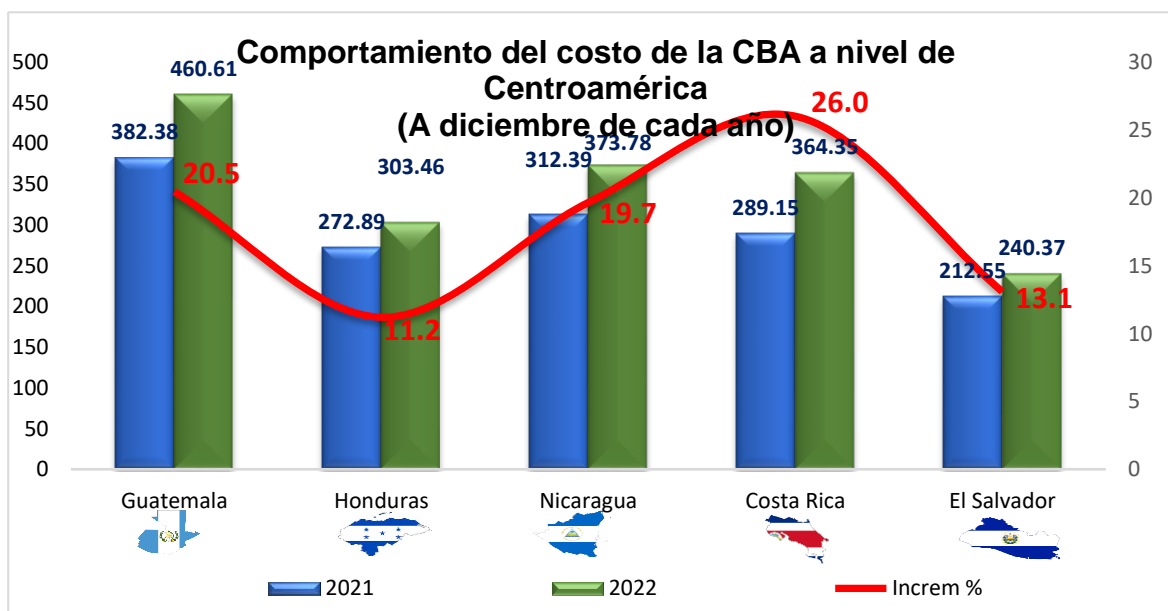
COMPORTAMIENTO NACIONAL



Fuente: SECMCA para datos de diciembre de 2021 a noviembre de 2022 y Banco Central de cada país para diciembre de 2022.

2. COSTO CANASTA BÁSICA DE ALIMENTOS (CBA)

El costo promedio mensual de la CBA en Centroamérica a diciembre de 2022 ascendió a US\$ 348.51 que representó un incremento de US\$ 54.64, que en términos porcentuales equivale a 18.59% con respecto a diciembre de 2021 que se situó en US\$ 348.51. Entre tanto, Guatemala registró el mayor costo de US\$ 460.61, muy distante se sitúa Nicaragua con US\$ 373.78 y Costa Rica con US\$ 364.35. respectivamente. Por su parte, Honduras mostró el segundo costo más bajo (US\$ 303.46), solamente superior al de El Salvador (US\$ 240.47).



Elaboración propia COHEP, conforme a los datos de los institutos de Estadística de cada país, a excepción de Honduras que se Utilizó información de los monitoreos de precios que realiza el COHEP mensualmente



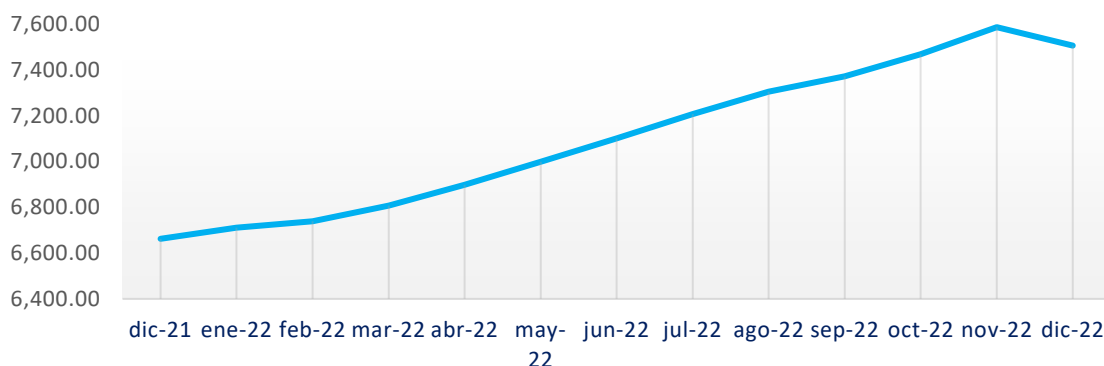
COSTO DE LA CBA QUE MONITOREA EL COHEP

El costo promedio de la CBA en Tegucigalpa y San Pedro Sula al cierre de 2022 alcanzó L.7,505.62, que representó un aumento de L. 843.39 (12.66%) con respecto al de igual período de 2021 que se situó en L. 6,662.23, motivado por el efecto de choques externos relacionados al conflicto entre Rusia y Ucrania y la interrupción de la cadena mundial de suministros, aunado a la nueva ola de contagios del COVID-19 en China, entre otros aspectos.



COMPORTAMIENTO INTERANUAL DE LA CBA EN 2022

Comportamiento interanual del costo de la CBA al cierre de 2022



Las consecuencias causadas por la situación del conflicto bélico entre Rusia y Ucrania, entre otros fenómenos provocó que 25 productos (83.3%) de los 30 que conforman la CBA registraran incrementos sustanciales, que a su vez incidieron en la inflación interanual que al cierre de diciembre de 2021 como se indicó antes, alcanzó 9.80%, representando el rubro de alimentos el 4.89% del total de la inflación interanual. Otra determinante, es que, de la inflación interanual, aproximadamente el 50.6% (4.96 pp) corresponde a inflación importada, siendo un factor decisivo en la evolución de los precios domésticos.

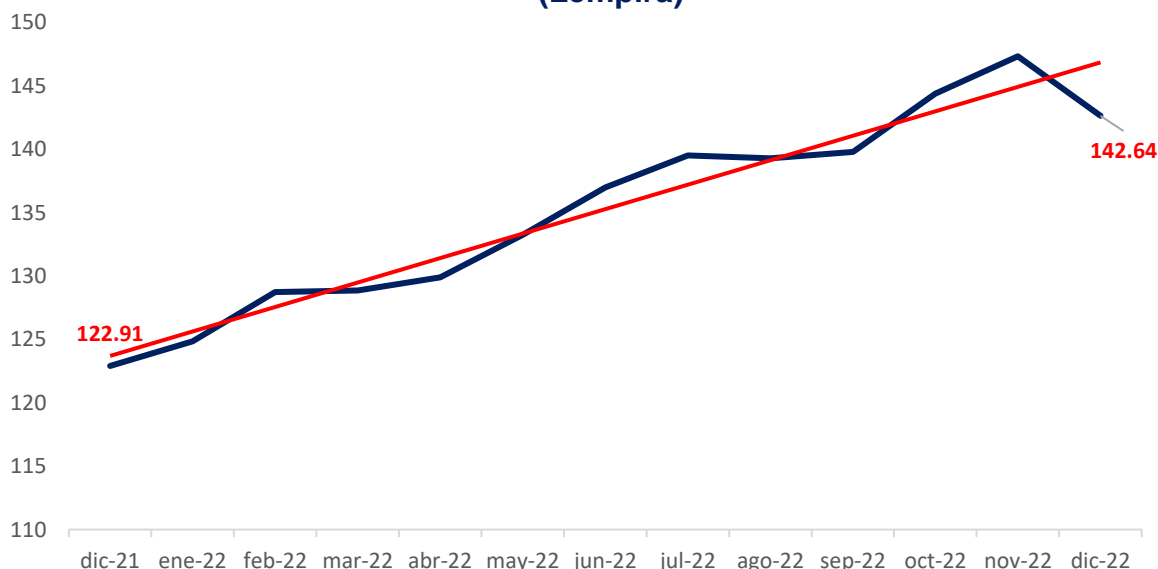
En contraposición, los restantes 5 productos que bajaron su precio son la libra de pescado fresco, la libra de mantequilla crema, la libra de costilla de res, el banano maduro (unidad) y la libra de tomate pera.



COSTO DE LOS PRINCIPALES 9 PRODUCTOS DE LA CBA

A diciembre de 2021, el costo promedio diario en Tegucigalpa y SPS de los principales 9 productos de la CBA que representan aproximadamente el 60% del costo total ascendió a L 142.64 que equivale a un aumento de L 19.7 (16.1%) con respecto al de diciembre de 2021 (L. 19.73).

Comportamiento interanual del costo promedio diario de los principales 9 productos de la CBA diciembre 2021 - diciembre 2022 (Lempira)



Como se muestra en el gráfico anterior, en términos generales el costo promedio diario de los principales nueve productos de la CBA muestra un crecimiento sostenido a lo largo del periodo analizado, con importantes aumentos que se interrumpen con leves caídas, especialmente en diciembre de 2022, al acordar el gobierno medidas de establecimiento de precios máximos al consumidor final de los productos de la CBA en los distintos eslabones de la cadena alimenticia, aplicable en el territorio nacional.

ACUERDOS DE ESTABLECIMIENTO DE PRECIOS MÁXIMOS DE PRODUCTOS DE LA CBA

El gobierno por medio de la SDE emitió el Acuerdo No 136-2022 del 30 de noviembre de 2022, donde se establecen precios máximos al consumidor final de 30 productos que contiene la CBA y 10 adicionales que incluye el BCH para el cálculo de la inflación, en los distintos eslabones de la cadena alimenticia en el territorio nacional de los productos al consumidor final, mismo que estuvo vigente del 1 de diciembre de 2022 al 1 de enero de 2023.

En tal sentido, el sector privado reitera que este tipo de medidas son inapropiadas, debido a los múltiples actores que intervienen en la cadena de estos bienes de primera necesidad, al crear incentivos para vender vía contrabando el producto en otros mercados, especialmente centroamericanos y no en el mercado nacional, cuando haya finalizado el establecimiento de la medida implementada que provoca desabastecimiento en el mercado interno y puede afectar la seguridad alimentaria, ante las condiciones actuales en la que se encuentra la población, debido al contexto mundial desfavorable que ha encarecido los precios de los fertilizantes, insumos agrícolas y otros productos básicos (commodities).

PRIMERO: Establecer el precio máximo en todo el territorio nacional de los productos al consumidor final que se detalan a continuación:

ACUERDA:

LISTADO DE PRODUCTOS SUJETOS A DETERMINACION DE PRECIOS MAXIMOS DE VENTA DEL 24 DE MARZO DEL AÑO 2022 AL 24 DE ABRIL DEL AÑO 2022

NO.	PRODUCTOS	DESCRIPCION	PRESENTACION	PRECIO MAXIMO (COSTA RICA)
1	CARNES	Carne de res	x Libra	75.00
2		Carne de cerdo	x Libra	65.00
3		Carne de pollo	x Libra	55.00
4	PESCADOS	Pala en mercado	x Libra	30.00
5		Pescado blanco	x Libra	27.00
6	LECHE Y SUS DERIVADOS	Leche Sterilizada	x Litro	27.00
7		Leche condensada	x Litro	45.00
8		Mantequilla en polvo	x Litro	45.00
9		Queso fresco	x Litro	80.00

