

1

IMAE Y VENTAS

2

INFLACIÓN

3

TASAS DE
INTERÉS

4

COMERCIO
EXTERIOR

5

OTROS
INDICADORES

1 ACTIVIDAD ECONÓMICA

Comportamiento Interanual de la actividad económica

La aceleración se ha registrado **negativa** de forma consecutiva desde el mes de julio 2021, reflejando con ello un estancamiento económico



A septiembre de 2022, el desempeño de la economía nacional reflejó una variación interanual de 5.1%, inferior en 0.9 % al crecimiento del mes de agosto, asimismo respecto de septiembre 2021 cuando fue de 7.2%. Lo anterior puede estar asociado a la afectación registrada en la actividad económica de **Agricultura, Ganadería, Silvicultura y Pesca**, que registró un desempeño interanual negativo de 2.5 % producto de los fenómenos climáticos adversos.



En línea con lo anterior, se ha observado el descenso del nivel de las ventas locales, lo que refleja que la actividad económica hondureña ha venido decayendo durante el 2022.

VENTAS LOCALES (MILLONES DE LEMPIRAS)



Los datos observados para octubre de 2022 indican que las ventas de las empresas formales que registra el Servicio de Administración de Rentas (SAR) presentan una reducción interanual **-3.9%** y una disminución de 0.3% comparado al mes de septiembre del presente año.

Fuente: Elaboración propia GPE-COHEP con datos del BCH y el Servicio de Administración de Rentas SAR

2 INFLACIÓN

De acuerdo con el BCH la inflación registrada en Honduras para el mes de octubre 2022 fue de 10.18%, de esta 4.91%, es decir el 48.3% es inflación importada.

El comportamiento de la inflación es influenciado principalmente por los aumentos en los precios de ciertos alimentos perecederos, tales como hortalizas y lácteos, así como por algunas distorsiones en su comercialización debido a los huracanes Ian y Julia, que afectaron recientemente el mercado nacional.



PAÍS	INFLACIÓN 2022	
	Jun	Oct
EUA	9.0%	7.8%
CR	10.06%	8.99%
GT	7.55%	9.7%
HN	10.22%	10.18%
NIC	10.37%	12.16%

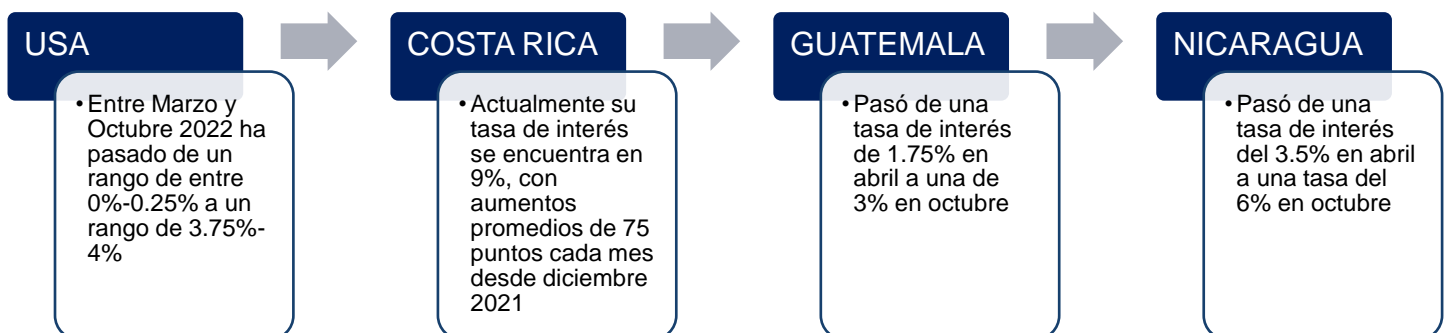
Fuente: Elaboración propia COHEP con datos de los bancos centrales de cada país

Dentro de la región centroamericana, el país que ha registrado una disminución marcada de la inflación es Costa Rica. Por su parte, la inflación de Estados Unidos (de la cual Honduras está fuertemente relacionada) muestra una tendencia a la baja, la que pasó de un pico del 9% en junio 2022 a una inflación de 7.8% en octubre 2022.

3 MOVIMIENTOS DE LAS TASAS DE POLÍTICA MONETARIA (TPM)

➤ A nivel regional, exceptuando a Honduras, todos los Bancos Centrales han decidido subir las tasas de política monetaria, esto con el objetivo de reducir el ritmo de crecimiento de la inflación y disminuirla a niveles controlables.

➤ La Reserva Federal de Estados Unidos, ha mantenido un endurecimiento de la tasa de sus Fondos Federales y se espera que siga aumentando.



Fuente: Elaboración propia GPE-COHEP con datos del BCH y la Secretaría del Consejo Monetario Centroamericano

4 COMERCIO EXTERIOR

De enero a noviembre 2022 las exportaciones suman US\$ 5,927.22 millones (L 146,995.17 millones), 10 % más que en 2021 y 3% en cuanto al volumen. El incremento tanto del valor como del volumen exportado es explicado por el incremento del precio de las materias primas a nivel mundial, así como a una mayor demanda de estas por la reactivación económica.

Por su parte, las importaciones suman US\$ 13,860.49 millones (L 340,950.48 millones), que representa un aumento del 14 % en comparación con el mismo período del 2021, sin embargo, en volumen hay una caída interanual del 3%, este comportamiento se debe al aumento de los precios internacionales no así a una mayor demanda de bienes importados.

COMERCIO EXTERIOR |

A la 2da semana de Noviembre 2022

EXPORT



US\$5,927.22

Aumento Interanual de
US\$548.6 millones

IMPORT



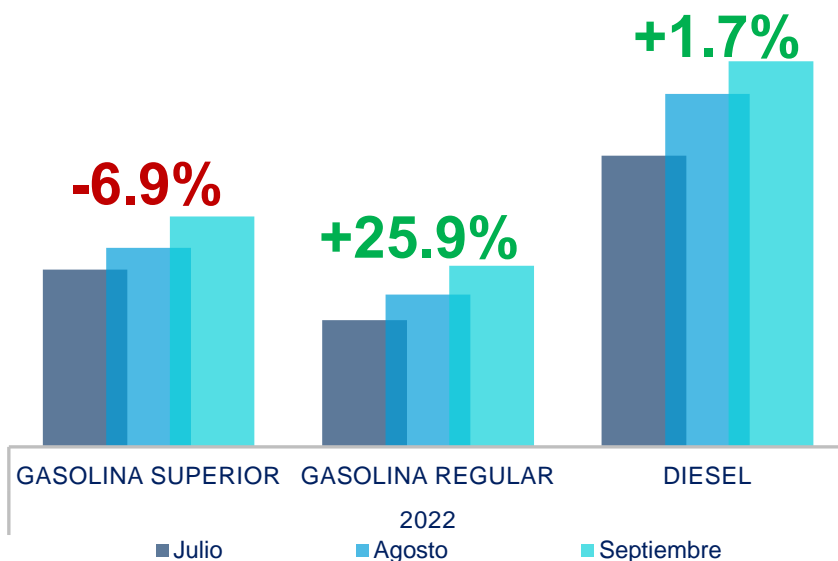

US\$13,860.49

Aumento interanual de
US\$1,724.36 millones

Fuente: Elaboración propia COHEP con datos del Banco Central de Honduras.

5 IMPORTACIÓN DE COMBUSTIBLES

Variación Interanual en el
volumen de importación



Al 3er trimestre del 2022 la importación de galones de gasolina superior presentó una reducción de -6.9% en comparación al tercer trimestre de 2021; mientras que la gasolina regular tuvo un incremento del 25.9%.

Lo anterior puede estar asociado al cambio en el patrón de consumo de los hondureños, que se han visto obligados a sustituir la gasolina súper por la gasolina regular, como una medida de ahorro.

La gasolina Diésel muestra un incremento interanual de 1.7%. Esto se asocia a la ralentización económica del país, dado que es el combustible más utilizado por los sectores productivos del país.

Fuente: Elaboración propia COHEP con datos del Banco Central de Honduras

5 REMESAS FAMILIARES



Al 17 de noviembre de 2022 **Honduras ha recibido 7,632.5 millones de dólares** en concepto de **remesas familiares**, valor superior en 1,220.3 millones de dólares a las remesas familiares enviadas a la misma fecha del 2021.

+19%

82.5%

de los receptores de remesas destinan los recursos para cubrir necesidades básicas o de consumo corriente



Importancia de las remesas en los ingresos de los hogares



38.8%

De los receptores tienen como **única fuente** de ingresos las remesas familiares

58.3%

Manifiestan que las remesas son un **complemento** a los ingresos del hogar

Fuente: Elaboración propia COHEP con datos del BCH / Encuesta Semestral de remesas familiares

6 INDICADORES MONETARIOS | Al 17 de Noviembre 2022



SALDO RESERVAS INTERNACIONALES NETAS

US\$ 8,061.4 millones disminuyó en **US\$782.1** (5.8 meses de importación)



CRÉDITO AL SECTOR PRIVADO

L 460,388.7 millones aumentó en L **71,304.2 millones** (+18.3%)



TIPO DE CAMBIO (venta)

Precio al 29 de noviembre 2022 L 24.75
Depreciación de 1.92% con respecto al 2021

*Variaciones interanuales

Fuente: elaboración propia COHEP con datos del BCH