

FEBRERO 2023

1

IMAE

Al cierre de 2022 el IMAE reflejó un crecimiento de 4.2% en su variación acumulada y de 2.8% interanual.

2

INFLACIÓN

En el primer mes del 2023 se registró una inflación interanual de 8.93%, de la cual aproximadamente el 48.7% continúa siendo inflación importada.

3

PRÉSTAMOS

Los préstamos nuevos y vigentes al cierre del 2022 alcanzaron un saldo de 487,174.93 millones de lempiras un incremento del 16% en comparación al 2021.

4

DEUDA PÚBLICA

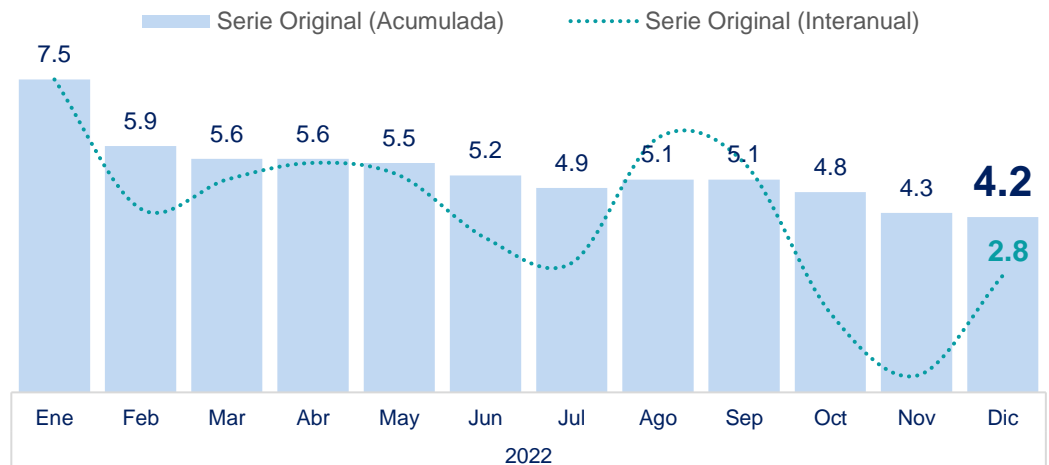
Al cierre del 3er trimestre de 2022 el monto de la deuda pública del país suma \$15,618.70 millones de dólares, un incremento de 2.46% en comparación al 1er trimestre de 2022

5

ÍNDICE DERECHOS DE PROPIEDAD

Honduras ocupa el puesto 104 de 129 países evaluados, ubicándose dentro del 20% de países con las instituciones que menos fortalecen el régimen de derechos de propiedad.

1 ACTIVIDAD ECONÓMICA AL CIERRE DEL 2022 | IMAE



Al cierre de 2022, la actividad económica reflejó un crecimiento de 4.2% de forma acumulada impulsado por el dinamismo de la intermediación financiera, transporte y almacenamiento, manufactura y construcción privada. De forma interanual, el crecimiento del IMAE se situó en 2.8% respecto a diciembre 2021.

No obstante, la aceleración de la actividad económica a lo largo del 2022 ha mostrado una desaceleración promedio de -0.4pp explicada principalmente por shocks internacionales, los efectos de la invasión rusa a Ucrania, los precios de las materias primas internacionales y de los alimentos importados, por lo que el 2023 se posiciona como un año difícil para el país y la región latinoamericana.

RUBROS CON MAYOR DINAMISMO EN DICIEMBRE 2022



3.4%
INTERMEDIACIÓN
FINANCIERA



1%
INDUSTRIA
MANUFACTURERA



0.6%
COMERCIO



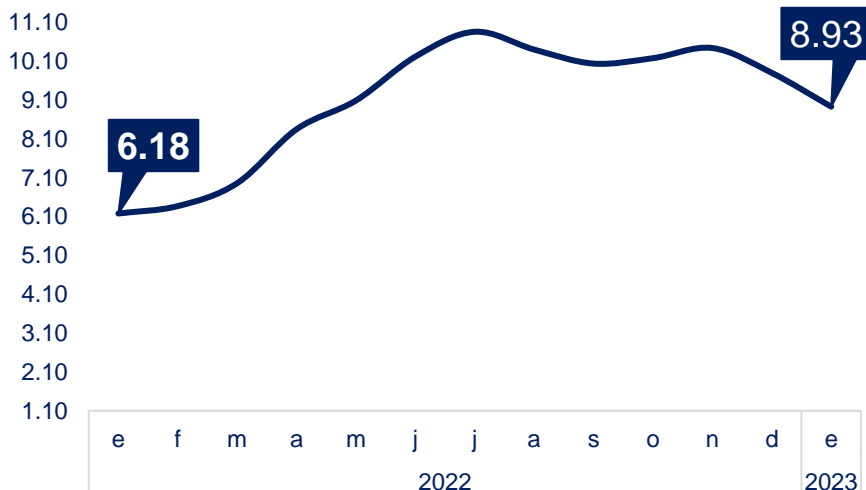
0.5%
TRANSPORTE Y
ALMACENAMIENTO

Sin embargo, las actividades dedicadas a la Agricultura, Ganadería, Silvicultura y Pesca registraron contracciones debido a las condiciones climáticas de años anteriores, que han afectado los rendimientos agrícolas.

Fuente: Elaborado por la GPE/COHEP con datos del BCH

2 INFLACIÓN

Honduras al igual que el resto del mundo está atravesando un proceso inflacionario producto del incremento de la demanda de bienes y servicios y la lenta recuperación de la oferta.



En enero del 2023 se registró una inflación interanual de 8.93%, de la cual aproximadamente el 48.7% continúa siendo inflación importada.

Los rubros que más contribuyeron a la inflación mensual fueron:

Transporte (0.92%) y Alimentos y Bebidas no Alcohólicas (4.95%) que aportaron el 67% de la inflación mensual, influenciada principalmente por el aumento en algunos productos de la canasta básica.

¿Por qué sube más el precio de los alimentos y bebidas no alcohólicas que de otros productos? La explicación está en dos frentes: 1) el encarecimiento del petróleo y 2) de las materias primas como fertilizante y demás insumos.

Fuente: Elaborado por la GPE/COHEP con datos del BCH

3 PRÉSTAMOS NUEVOS Y VIGENTES



Propiedad Raíz = L 113,324.7 millones

- Representa 23% del total
- Incrementó del 20% con respecto al 2021



Consumo = L 105,918.5 millones

- Representa el 22% del total
- Incrementó del 21% con respecto al 2021



Comercio = L 74,602.0 millones

- Representa el 15% del total
- Incrementó del 24% con respecto al 2021



Servicios = L 64,495.1 millones

- Representa el 13% del total
- Incrementó del 16% con respecto al 2021



Industrias = L 54,296.3 millones

- Representa el 11% del total
- Incrementó del 17% con respecto al 2021

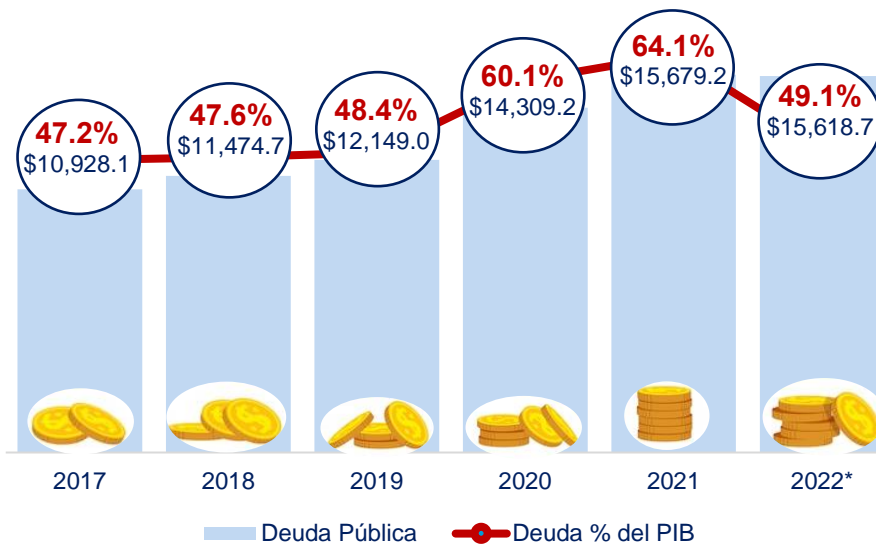
Los préstamos nuevos y vigentes que al cierre del 2022 alcanzaron un saldo de 487,174.93 millones de lempiras, representa un incremento del 16% en comparación al 2021.

Los préstamos por pólizas de seguro y al sector agrícola mostraron incrementos de 220% y 150% respectivamente, atribuible a la emergencia por la tormenta Julia y la mayor necesidad de financiamiento dado el aumento de los costos de insumos para la producción en 2022.

En cuanto a la distribución geográfica de los préstamos otorgados, en Francisco Morazán y Cortés se concentra el 86% del total de estos, seguido por el Departamento de Intibucá (4%).

Fuente: Elaborado por la GPE/COHEP con datos de la comisión nacional de Bancos y Seguros

5 COMPORTAMIENTO DE LA DEUDA PÚBLICA



Al cierre del 3er trimestre de 2022 la Secretaría de Finanzas reporta que el monto de la deuda pública del país suma \$15,618.70 millones de dólares, con un incremento de **2.46%** en comparación al primer trimestre de 2022 de los cuales el 48.3% pertenece a deuda interna (US \$7,547.2 millones) y el restante 51.7% corresponde a deuda externa (US \$8,071.5 millones).

Fuente: Elaborado por GPE/COHEP con datos de la SEFIN

*Los datos al 2022 son al cierre del primer trimestre de 2022



En cuanto al servicio de la deuda, la SEFIN reporta que al cierre del 3er trimestre del 2022 se habían cancelado US\$1,486 millones tanto por servicio de la deuda externa como por servicio de la deuda interna del gobierno, de los cuales, el 60.7% del total fue destinado al pago de capital (US \$902.03 millones), el 37.1% para el pago de intereses de la deuda (US \$551.3 millones) y el restante 2.2% para el pago de comisiones (US \$32.8 millones).

5 RESUMEN MONETARIO | Al 16 de Febrero 2023



SALDO RESERVAS INTERNACIONALES NETAS

US\$ 8,237.7 millones
disminuyó en **US\$250.3**
(5.5 meses de importación)



REMESAS FAMILIARES

US\$ 1,047.2 millones
aumentó en L 111.3
millones (+11.9%)



TIPO DE CAMBIO (venta)

Precio al 24 de febrero
2023 L 24.6873
Depreciación de 0.08%
con respecto al 2021

*Variaciones interanuales

Fuente: elaboración propia COHEP con datos del BCH

5 ÍNDICE INTERNACIONAL DE DERECHOS DE PROPIEDAD HONDURAS



Honduras ocupa el puesto **104**
de **129** países evaluados



Puntaje
3.99

El índice mide tres grandes componentes



Entorno Legal
y Político

Puntaje: 3.342

Rank: 108



Derechos de
Propiedad Física

Puntaje: 4.200

Rank: 102



Derechos de
Propiedad
Intelectual

Puntaje: 4.339

Rank: 94

El Índice Internacional de Derechos de Propiedad califica a las instituciones de 129 países que fortalecen el régimen de derechos de propiedad a través de 3 componentes: Entorno Legal y Político; Derechos de Propiedad Física y Derechos de Propiedad Intelectual; a través de 11 subíndices recopilados por el Banco Mundial en base a los Indicadores de Gobernanza Mundial de 2020-2021.

La escala de puntuaje oscila entre 0 y 10, siendo 10 la mejor puntuación y 0 la peor puntuación

Con estas puntuaciones Honduras se ubica dentro del **20%** de países con las instituciones que menos fortalecen el régimen de derechos de propiedad del mundo.

En cuanto a los elementos evaluados:

1

Entorno legal y político

Evalúa la fortaleza de las instituciones del país, el respeto al Estado de Derecho, la independencia judicial, la estabilidad política y el control de la corrupción.

2

Derechos de Propiedad Físico

Evalúa la percepción de la protección de derechos físicos, procesos de registro y acceso al financiamiento.

3

Derechos de Propiedad Intelectual

Evalúa la percepción de la protección de derechos de propiedad intelectual, patentes, derechos de autor y la protección de marcas



Este comportamiento evidencia, que es urgente crear políticas públicas que contribuyan a fortalecer el régimen de derechos de propiedad en nuestro país, particularmente para fortalecer el entorno legal y político que tiene una significativa influencia en el desarrollo de protección de derechos físicos y de propiedad intelectual, siendo estos dos últimos inequívocos para el desarrollo

Fuente: Elaborado por GPE/COHEP con datos de Property Right Alliance