

Honduras: Algunas señales de desaceleración económica

LibreEmpresa



Contexto General

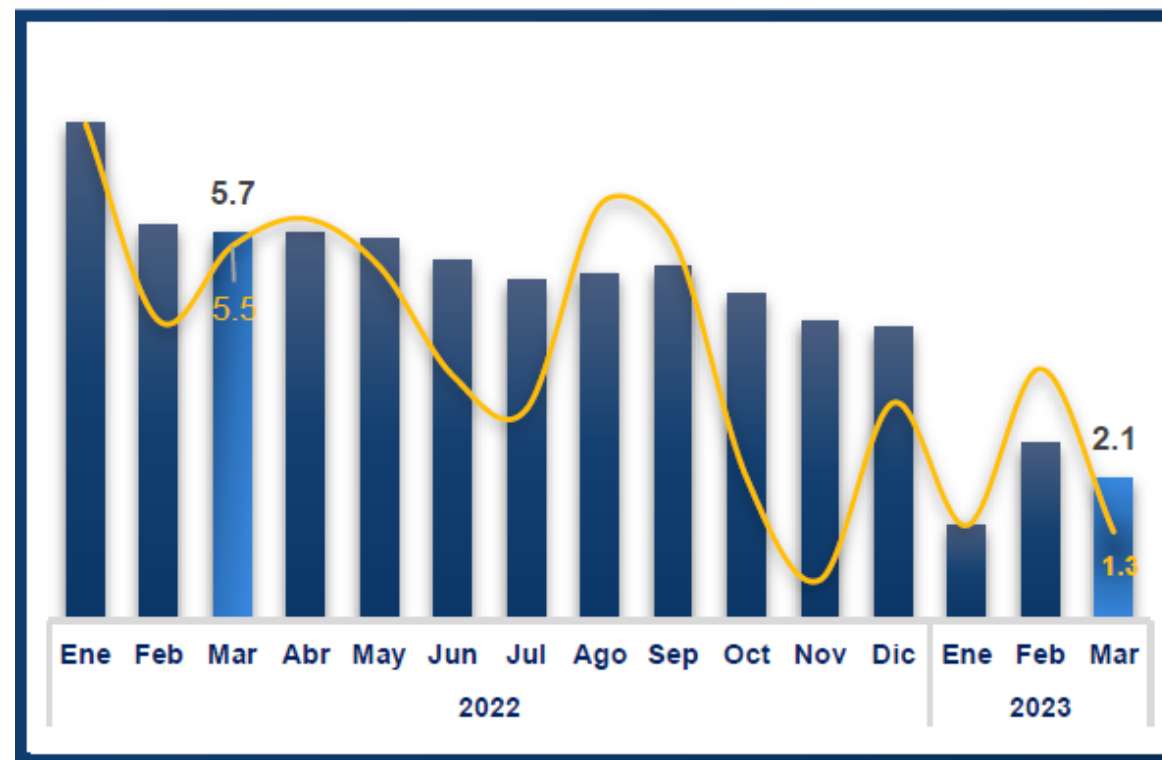
- Las perspectivas del comercio mundial siguen siendo inciertas en un contexto de continuas tensiones geopolíticas y *preocupación por las presiones inflacionarias*
- Los elevados precios de las materias primas-especialmente de la energía, los alimentos y los metales
- El endurecimiento de la política monetaria, que continuó elevando las tasas de interés de referencia, **lo que está encareciendo el crédito y aumentando las preocupaciones de recesión, en economías como la de los Estados Unidos de América (EUA).**

Fuente: Informe de Comercio Exterior del BCH (marzo 2023)



Índice Mensual de Actividad Económica

- El Índice Mensual de Actividad Económica se ha mantenido en una tendencia decreciente desde septiembre 2022, de tal manera que, al mes de marzo 2023 se registra un IMAE de 2.1 % valor que resulta significativamente bajo si se compara con lo observado en marzo 2022, 5.7 %.
- A nivel de actividades económicas la Industria Manufacturera, continúa a la baja, reflejando una caída de -6.2% a marzo de 2023, atribuida a la reducción en la demanda de productos textiles por parte de Estados Unidos.
- Se observó **disminución** en las actividades de fabricación de productos metálicos y no metálicos, madera, papel, sustancias y productos químicos.



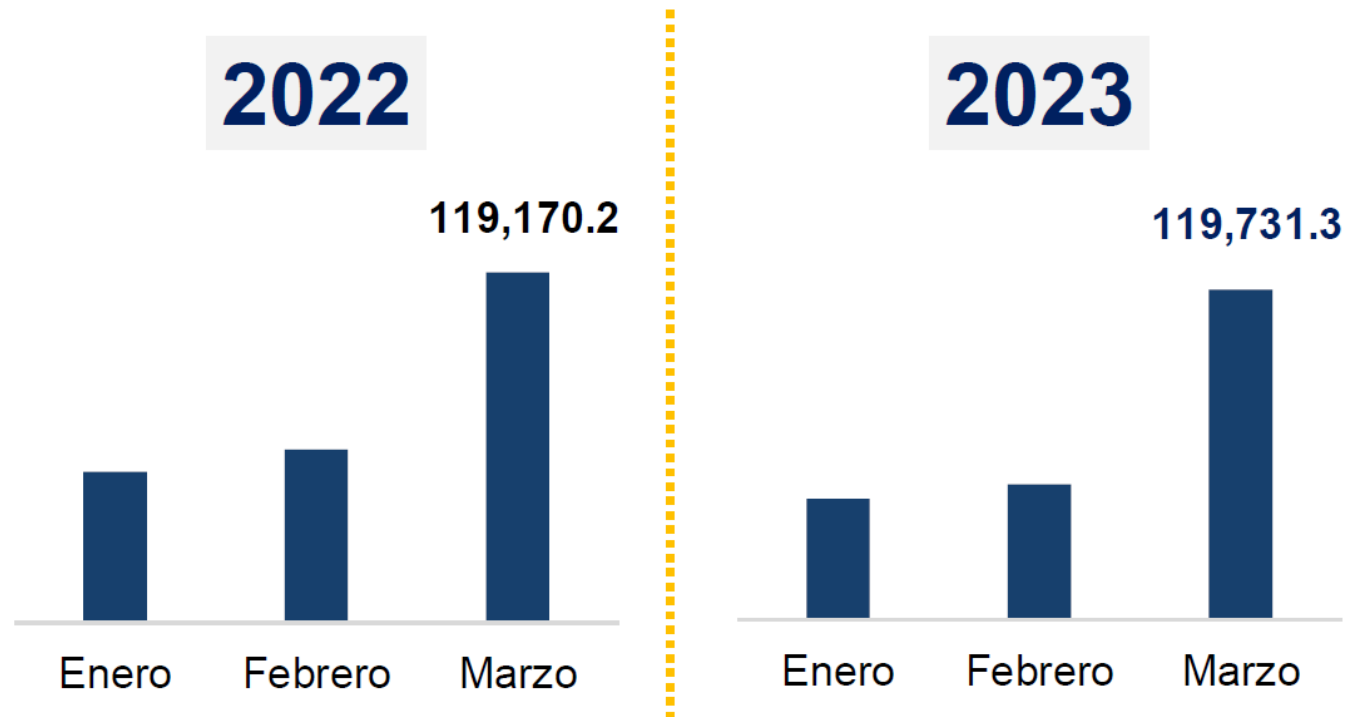
Fuente: Elaborado por la GPE/COHEP con datos del BCH

DESEMPEÑO POR ACTIVIDAD ECONÓMICA – <i>Marzo de cada año</i>		2021	2022	2023
	Intermediación Financiera	1.8	14.4	10.2
	Industria Manufacturera	7.9	6.9	-6.2
	Comercio	5.7	5.1	1.7
	Transporte y Almacenamiento	-3.0	17.3	8.8
	Agricultura	-6.0	-0.2	1.8

Fuente: Elaborado por la GPE/COHEP con datos del BCH

Ventas Reales marzo 2023

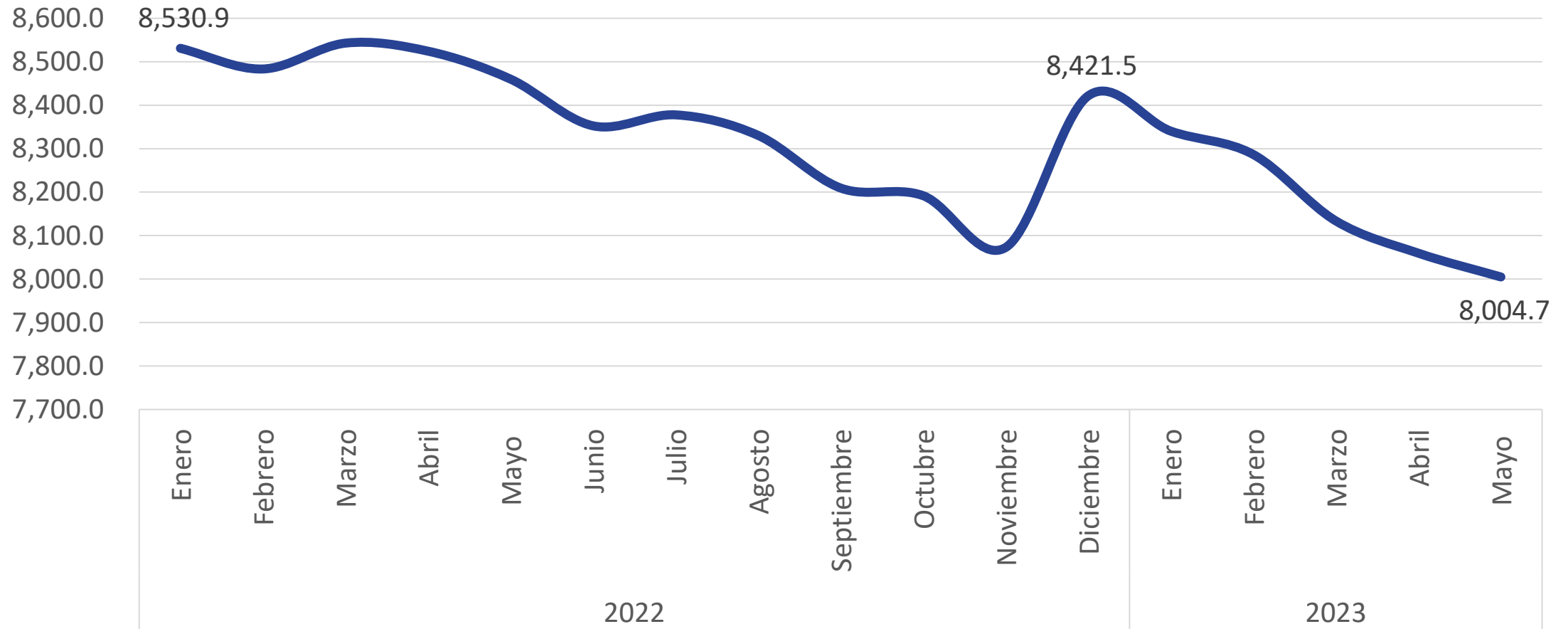
- Al mes de marzo 2023 las ventas totales aumentaron 0.47%, en comparación con las ventas de hace 1 año.
- La industria de mayor crecimiento fue la relacionada con servicios, como los servicios personales, de mantenimiento entre otros, con un crecimiento del 10.1%, sin embargo, las ventas totales en la industria de tipo manufacturera tuvieron una disminución interanual de 3.8%.



Fuente: Elaborado por la GPE/COHEP con datos del SAR



Reservas Internacionales Netas



Fuente: Elaborado por la GPE/COHEP con datos del BCH



Reservas Internacionales Netas

- El saldo de las reservas internacionales Netas, al mes de mayo 2023 se ubica en US\$ 8,004.7 millones, este valor resulta menor en 460 millones de dólares a lo observado en mayo 2022.
- De esta manera, la cobertura, en mese de importación de las RIN se ha disminuido de 6.4 meses de importación a 5.3 meses.

Inflación

- Un estudio del Banco Central de Honduras encontró la inflación que impacta negativamente en el crecimiento es aquella que sobrepasa el umbral de 7.0%.
- La inflación general en Honduras se mantuvo por encima del 7% desde abril 2022 (8.35%) hasta mayo 2023 (6.58%) denotando un período de 13 meses seguidos sobre el umbral de inflación que afecta negativamente al crecimiento.
- *La inflación meta del Banco Central de Honduras es de 4.0% (± 1), mientras que la inflación general se ha mantenido por encima de esa meta desde diciembre de 2021.*



Fuente: Elaborado por la GPE/COHEP con datos del BCH

Comercio Exterior

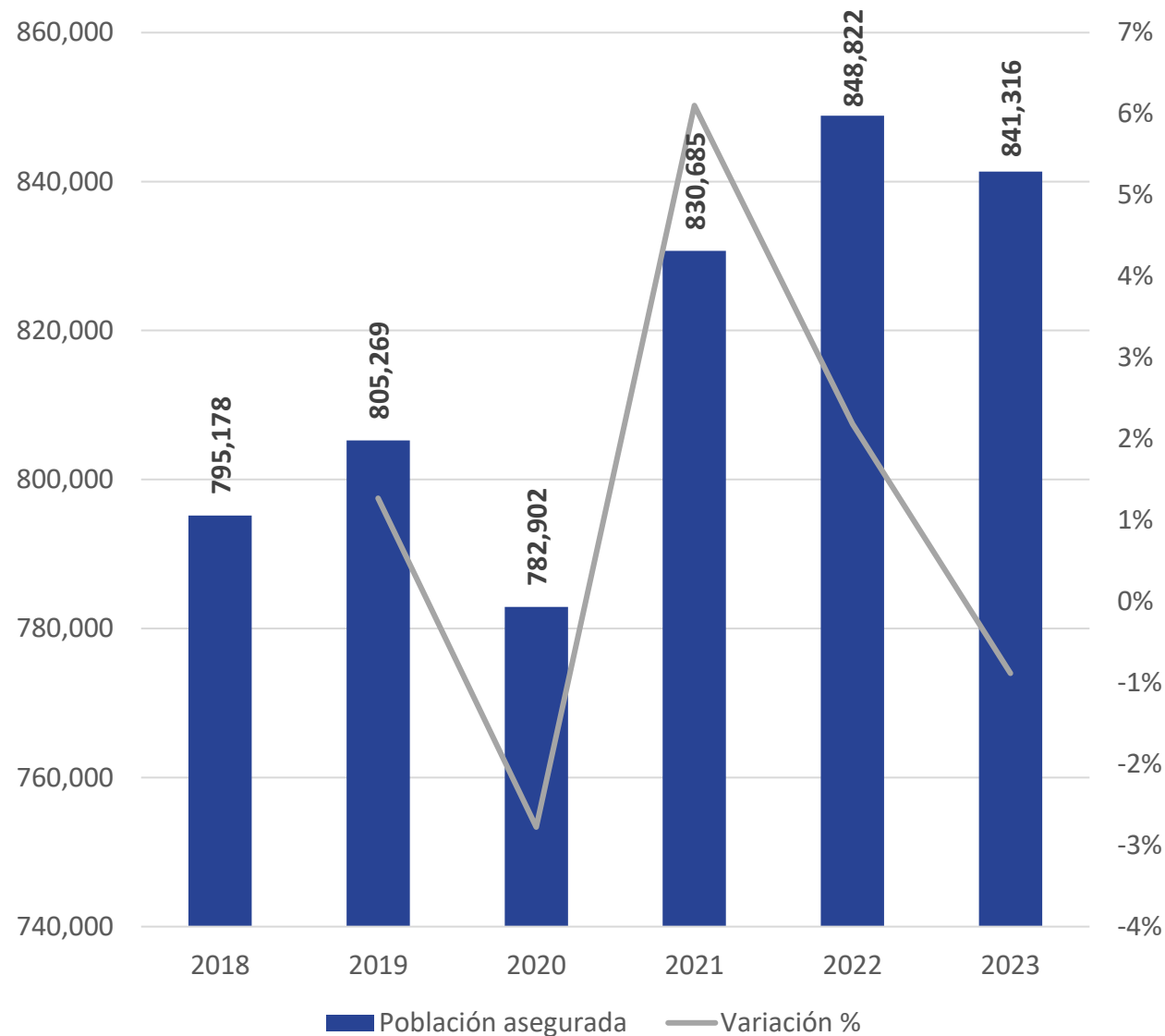
- Durante el primer trimestre de 2023, las exportaciones de bienes totalizaron USD2,824.7 millones, 6.6% (USD199.1 millones) **por debajo de lo contabilizado en igual período de 2022**; asociado principalmente a **la caída de 10.0%** (USD139.6 millones) en las exportaciones de bienes para transformación (Maquila) -en su mayoría productos textiles-.
- Las exportaciones dentro de la Industria Manufacturera sumaron a marzo de 2023 USD1,224.4 millones, 5.7% (USD73.4 millones) menos de forma interanual, vinculado fundamentalmente a la baja en las exportaciones de café y productos comunes de hierro.
- Las importaciones CIF de bienes, sumaron USD4,329.4 millones en el primer trimestre de 2023, USD272.2 millones **(5.9%) menos respecto a lo registrado en igual trimestre del año anterior**; atribuido principalmente a la **baja** de USD247.1 millones (24.1%) **en las importaciones de bienes para transformación** (Maquila), básicamente materias textiles.

Fuente: Informe de Comercio Exterior BCH marzo 2023



Disminución de la Población Asegurada

- Hasta el 2019 la cobertura de la población asegurada mostraba una tendencia de crecimiento, en el 2020, por las condiciones adversas se registró una fuerte contracción del total de asegurados,
- para el 2021 se observa un incremento del 6 % en el total de asegurados, siendo este año el que registra un mayor crecimiento
- pese a ello, en el 2022 un crecimiento menor y para el 2023 se observa una disminución de 7,506 personas en el total de asegurados, es decir, existen condiciones en el país que están provocando la salida de estas personas del IHSS, como el desempleo.



Fuente: Elaborado por la GPE/COHEP con datos del IHSS



Reflexión final

El COHEP, en representación del Sector Privado, en este día que conmemoramos el Día de la Libre Empresa y atendiendo nuestra misión de promover el desarrollo económico y social del país:

Llamamos la atención de los diferentes sectores de la sociedad acerca de nuestras preocupaciones por el precario ritmo de crecimiento de la economía y la necesidad urgente de crear las instancias de dialogo franco, serio y responsable para armonizar las políticas, los instrumentos y las acciones necesarias para recuperar la confianza en el clima de inversión, el crecimiento económico inclusivo, la generación de empleo decente y el mejoramiento de las condiciones de vida de nuestro pueblo.





todos
Somos
EL MOTOR
DEL DESARROLLO
NACIONAL

LibreEmpresa



cohephonduras
www.cohep.org