

1 PROYECCIONES

Para el 2023 se espera que Honduras tenga un crecimiento superior al 3% e inferior a un 4%, esto también representa una disminución con relación a estimaciones previas.

2 PIB – 1ER TRIMESTRE

El comportamiento del PIB trimestral publicado por el BCH advierte sobre la desaceleración de la economía (-0.2 al primer trimestre de 2023).

3 INFLACIÓN

En mayo de 2023, el índice de precios al consumidor continúa con una desaceleración ubicándose en 6.58%, versus el 2022, que fue de 9.09%.

4 IED

En el primer trimestre del 2023, se registra una entrada de Inversión Extranjera Directa de US\$ 208.7 (menor US\$ 134.6 millones) con respecto al I Tri del 2022

5 APAGONES

El 95% de las empresas encuestadas han sufrido interrupciones de energía eléctrica.

1 PROYECCIONES DE CRECIMIENTO ECONÓMICO PARA HONDURAS

Para el 2023 se espera que la región latinoamericana crezca al ritmo de un 1.5%, esto refleja una disminución respecto al crecimiento registrado en el 2022 de 3.7% aproximadamente. Para el caso de Honduras, la perspectiva es que el país tenga un crecimiento superior al 3% e inferior a un 4%, esto también representa una disminución en relación con la estimación del crecimiento económico del año 2022.

PROYECCIONES DE CRECIMIENTO ECONÓMICO PARA EL 2023



	Fondo Monetario Internacional	3.7%
	Banco Mundial	3.5%
	CEPAL	3.0%
	COPADES	3.9%
	BCH	3.5%-4.0%

La estimación de crecimiento económico para Honduras en el 2023 está asociado al desempeño de la actividad del mercado financiero, sobre todo por una mayor expectativa de crecimiento en el crédito al sector privado, asimismo, se espera una mayor recuperación de la agricultura, ganadería, caza, silvicultura y pesca, particularmente por la producción de café y banano y del sector construcción.

Elementos de Riesgo

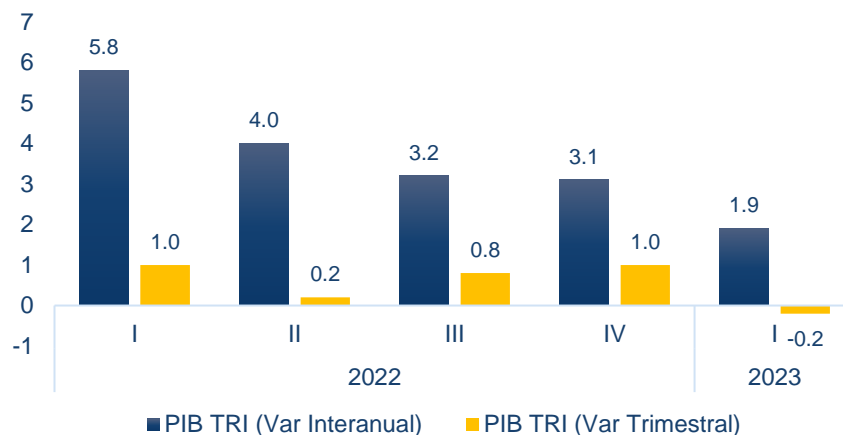
- Bajos niveles de inversión pública
- Menor actividad de industria manufacturera
- Clima de Inversiones desfavorable
- Interrupciones de energía eléctrica
- Aumento de la Violencia y la Extorsión
- Toques de queda

Fuente: Fuente: Elaborado por la GPE/COHEP

2 PIB AL I TRIMESTRE DEL 2023 – DESACELERACIÓN ECONÓMICA

El comportamiento del PIB trimestral publicado por el BCH advierte sobre la desaceleración de la economía (-0.2 al primer trimestre de 2023).

Situación que se puede agravar con invasiones de propiedades productivas, violencia y extorsión, toques de queda, apagones de energía eléctrica, sequía, cierre de plantas maquiladoras y pérdida de empleo.



Actividades generadoras de empleo que tuvieron disminuciones (Variación Interanual)

Construcción
-0.4%

Industria
Manufacturera
-5.2%

Intermediación
Financiera
-0.7%

Fuente: Elaborado por la GPE/COHEP con datos del BCH

3 INFLACIÓN MAYO 2023

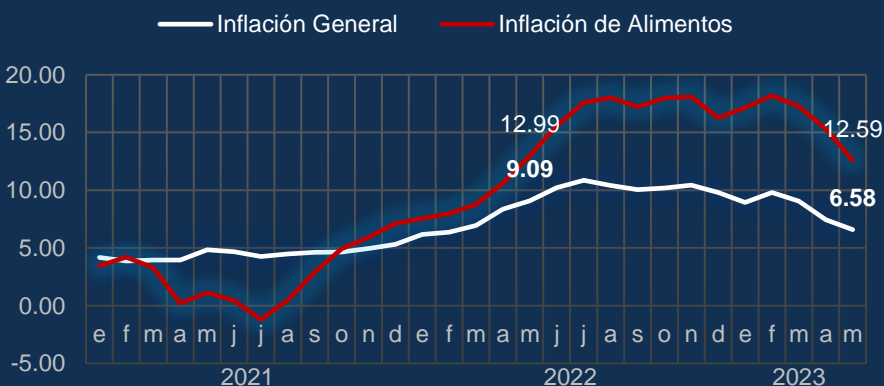
6.58%

Inflación Interanual de mayo
2023

(9.09% en el mismo mes del 2022)



En mayo de 2023, los precios al consumidor continuaron con una desaceleración en el ritmo de crecimiento, principalmente la reducción en los precios de alimentos de origen agropecuario y la disminución en los precios promedio de los combustibles; no obstante, este nivel inflacionario continúa siendo superior al rango meta de inflación es de 4.0% ± 1.0%.



LOS 3 RUBROS QUE MÁS CONTRIBUYERON A LA INFLACIÓN



Alimentos y Bebidas
no Alcohólicas

3.61%



Hoteles, cafeterías y
Restaurantes

0.64%



Cuidado
Personal

0.49%

Fuente: Elaborado por la GPE/COHEP con datos del BCH

4 INVERSIÓN EXTRANJERA DIRECTA

En el primer trimestre del 2023, se registra una entrada de Inversión Extranjera Directa de US\$ 208.7 millones, este valor resulta menor a lo registrado en el primer trimestre del 2022 por US\$ 134.6 millones, asociado entre otras cosas a la salida de US\$-74.8 millones de IED en transporte, almacenamiento y comunicaciones, así como a la disminución de US\$-45 millones de inversión en comercio, restaurante y hoteles.

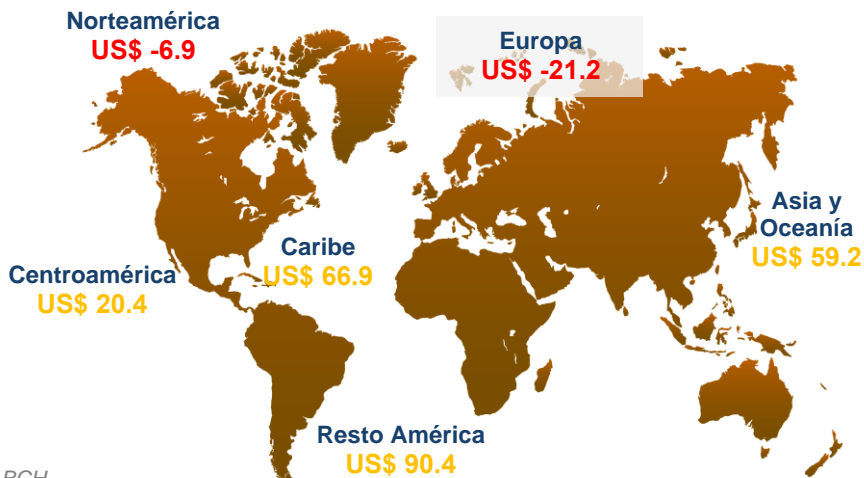


Millones de dólares

2022				2023
I trimestre	II trimestre	III trimestre	IV trimestre	I trimestre
343.3	116.6	348.3	14.4	208.7

Fuente: Informe de la Balanza de Pago, posición de inversión internacional y deuda externa, I Trimestre 2023, BCH

PRINCIPAL ORIGEN DE LA INVERSIÓN EXTRANJERA



Fuente: Elaborado por la GPE/COHEP con datos del BCH

5 RESUMEN MONETARIO | Al 15 de Junio 2023



SALDO RESERVAS INTERNACIONALES NETAS
US\$8,030.4 Millones disminuyó en **US\$354.7** (5.3 meses de importación)



REMESAS FAMILIARES
US\$ 4,115.6 millones aumentó en \$ 277.5 millones (+7.2%)



TIPO DE CAMBIO (venta)
Precio al 29 de mayo 2023 L 24.7206
Depreciación de 0.60% con respecto al 2022

*Variaciones interanuales

Fuente: elaboración propia COHEP con datos del BCH

6 AFECTACIÓN EMPRESARIAL POR LOS APAGONES

La Gerencia de Política Económica de COHEP realizó una encuesta a fin de conocer el impacto económico que representa para las empresas los apagones como resultado de los racionamientos de energía eléctrica y como estos impactan en la actividad empresarial.

Con una muestra de 988 las empresas reportaron:



De las empresas que indican haber sufrido apagones, el **88%** también reporta haber tenido afectaciones y pérdidas económicas tales como:



El **68%** de estas empresas afectadas han tenido **costos que ascienden hasta los 50,000 lempiras** y el 32% restante reporta **pérdidas entre 100,000 y 500,000 lempiras.**

CONCLUSIÓN



Los racionamientos de energía eléctrica han generado para las empresas costos operativos más altos, pérdida de ingresos, impacto en la confiabilidad y la reputación, pérdida de oportunidades de crecimiento y problemas en la cadena de suministro. Estos efectos combinados tienen un **impacto negativo en las empresas, en las familias con la reducción de empleos e ingresos, así como en la economía en general limitando los niveles de crecimiento económico para finales de 2023.**