

AGOSTO 2023

1 IMAE

El (IMAE) para junio de 2023 indica un crecimiento acumulado del 2.9% con una tendencia decreciente en comparación al año anterior.

2 INFLACIÓN

En julio de 2023, la tasa de inflación interanual se redujo por quinto mes consecutivo, alcanzando el 5.15%

3 VENTAS

Las ventas totales, en términos reales, se situaron cerca de los L119 mil millones, esto representa una disminución de -3.77% en comparación hace un año.

4 TASA DE SEGURIDAD

A mediados de agosto de 2023 se han recaudado L2,714.07 millones, un 70% de lo presupuestado, L3,894.80 millones, cabe destacar que, en el 2022 se recaudó un total de L 3,831.92 millones un 123% más de lo presupuestado

1 ACTIVIDAD ECONÓMICA

El Índice Mensual de Actividad Económica (IMAE) para junio de 2023 indica un crecimiento acumulado del 2.9%, superando los resultados de los primeros cinco meses del año.

Sin embargo, aún muestra niveles sustancialmente más bajos en comparación al año anterior (5.3%), debido a factores como el alto costo de los alimentos, el endurecimiento de las políticas monetarias en Estados Unidos y Europa y una menor demanda externa que resulta en reducidas exportaciones y producción.

Serie Original (Acumulada)



Actividades económicas con mayor contribución

11.8%

Intermediación
Financiera



4.8%

Correo y
Telecom.



7.4%

Transporte y
Almacén



14.2%

Hoteles y
Restaurantes



-6.0%

Industria
Manufacturera



Por otro lado, la Industria Manufacturera sigue en declive debido a una disminución en la producción, especialmente en textiles y vestimenta. Este descenso se debe a la baja demanda de EUA y a un mercado que se ha contraído reduciendo la demanda de prendas de vestir en un 26.3% a junio del 2023.

Fuente: Elaborado por GPE/COHEP con datos del BCH y la oficina de textiles de EUA

2 INFLACIÓN JULIO 2023



En julio de 2023, la tasa de inflación interanual se redujo por **quinto mes consecutivo**, alcanzando el 5.15%, la cifra más baja desde diciembre de 2021, debido a la normalización en el incremento de precios de algunos alimentos, combustibles, energía eléctrica y otros rubros de consumo habitual.

En tanto, la inflación de Alimentos es de 9.05% manteniéndose aún en niveles altos, pero con tendencia a la baja desde marzo 2023.



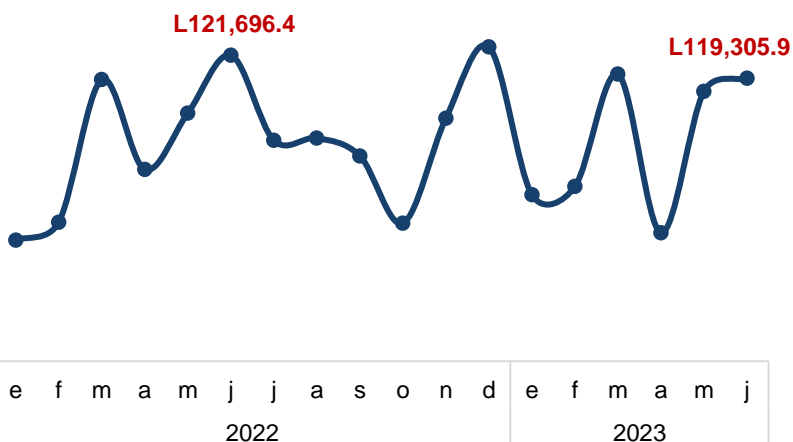

La desaceleración en la inflación hondureña también está asociada a la relación de la economía de Honduras y la de Estados Unidos dada la postura de política monetaria contractiva de aumento de tasas de interés que ha mantenido la Reserva Federal de Estados Unidos.

Fuente: Elaborado por la GPE/COHEP con datos del BCH

3 COMPORTAMIENTO DE LAS VENTAS - JUNIO

En junio de 2023, las ventas totales reales alcanzaron aproximadamente los L 119 mil millones, esto representa una disminución de -3.77%, en comparación al año anterior.

Estos datos indican que la actividad económica de las empresas formales continúa desacelerándose con relación al año previo.



Esta situación es explicada por el decrecimiento interanual de industria de manufactura en ventas en -18.31% y el comercio esencial con un decrecimiento de -9.5% para las ventas locales.

Fuente: Elaborado por la GPE/COHEP con datos del BCH

4 RECAUDACIÓN DE LA TASA DE SEGURIDAD

En el 2022, mediante decreto 66-2022 se eliminó la mayoría de los fideicomisos, entre ellos, los artículos 30 y 31 del Decreto 105-2011 que crea la *Tasa de Seguridad*, sin embargo, el gobierno continúa recibiendo financiamiento mediante este rubro. No obstante, pese a haber sido presupuestado se desconoce el destino de estos recursos, es decir, los gastos que se están financiando con la Tasa de Seguridad.



Al mes de agosto de 2023 se han recaudado L 2,714.07 millones, un 70% de lo presupuestado (L3,894.8 millones), cabe destacar que en el 2022 se recaudó un total de L 3,831.92 millones, un 123% más de lo presupuestado.

Recaudación de Ingresos mediante la Tasa de Seguridad, en millones de lempiras

Contribuciones Pro - Seguridad Poblacional	Datos Anuales			Agosto 2023
	2020	2021	2022	
0.2% sobre transacciones Financieras	2,343.9	3,064.1	3,744.1	2,624.2
Casinos y Máquinas Tragamonedas	1.8	2.8	4.7	3.7
Comidas Rápidas	3.4	5.4	2.2	0.1
Minería	9.9	76.4	20.9	37.5
Sector Cooperativo	21.3	18.9	24.7	24.5
Telefonía Móvil	35.9	35.7	35.3	24.0
Total	2,416.1	3,203.3	3,831.9	2,714.1

Fuente: Elaborado por la GPE/COHEP con datos de la Secretaría de Finanzas

Nota: 2023, actualizado al 16 de agosto de 2023

5 RESUMEN MONETARIO | Al 17 de Agosto 2023



SALDO RESERVAS INTERNACIONALES NETAS

US\$7,688.7 millones disminuyó en **US\$654.4** (5.1 meses de importación)



REMESAS FAMILIARES

US\$ 5,756.2 millones aumentó en \$ 357.9 millones (+6.6%)



TIPO DE CAMBIO (venta)

Precio al 30 de agosto 2023 L 24.73
Depreciación de 0.51% con respecto al 2022

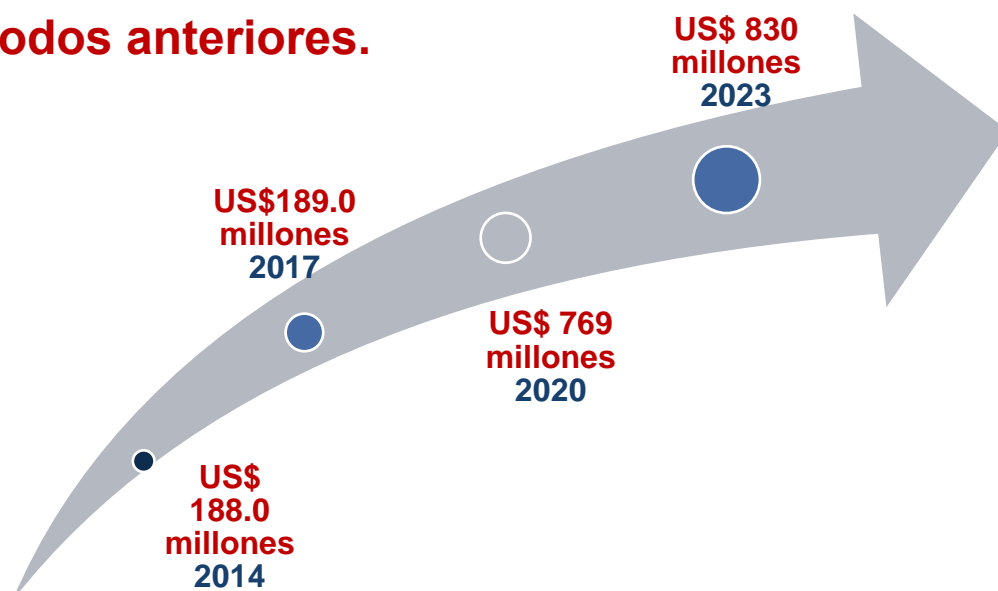
*Variaciones interanuales

Fuente: elaboración propia GPE/COHEP con datos del BCH

6 ACUERDO A NIVEL TÉCNICO CON EL FMI

El gobierno de Honduras suscribió un acuerdo a nivel técnico “en el marco del Servicio Ampliado del FMI (SAF) y el Servicio de Crédito Ampliado (SCA)” con el Fondo Monetario Internacional, mismo que se somete a discusión por el directorio del FMI en el mes de octubre de 2023 para determinar si procede su aprobación o no.

**Este sería el mayor
financiamiento recibido por
Honduras, teniendo en
cuenta los acuerdos de
periodos anteriores.**



El acuerdo se sustenta en la concreción de cuatros pilares, según los cuales se busca:

- 1** Preservar la estabilidad macroeconómica
- 2** Ampliar el espacio fiscal para apoyar la inversión productiva y el gasto social.
- 3** Reforzar el marco de política monetaria, desarrollar el mercado de deuda local y preservar la estabilidad financiera
- 4** Mejorar la gobernanza y la transparencia, combatir la corrupción e incrementar la resiliencia económica